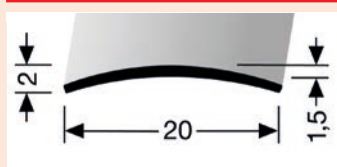


# OBSAH

---

	strana
<b>INTERIÉROVÉ PROFILY</b>	
AL profily PŘECHODOVÉ / samolepící a šroubovací	1-6
AL profily PŘECHODOVÉ / narážecí	7-8
AL profily PŘECHODOVÉ / samolepící i narážecí	9
Profily PŘECHODOVÉ / nerezové	10
Profily PŘECHODOVÉ / pro vedení kabelů	11
Profi-Tec MASTER / Profily se základnou	11
AL profily pro napínání a uchycení koberců	12
AL profily SCHODOVÉ / pro lino, vinyl, PVC a koberce	12-16
AL profily SCHODOVÉ / samolepící a šroubovací	17-19
AL profily SCHODOVÉ / pro LED osvětlení	19
AL profily SCHODOVÉ a UKONČOVACÍ / zasouvací	20
AL profily UKONČOVACÍ / nájezdové	21
AL profily UKONČOVACÍ / PVC, lino, vinyl, koberce	22-23
AL a MO profily pro ruční tvarování - ZIC ZAC	24
AL profily SOKLOVÉ	25-27
Profily SOKLOVÉ / nerezové	27
Profily SOKLOVÉ / plastové	27-28
AL profily KÜBERIT pro snadné ohýbání	29-32
Systémové profily KÜBERIT	32-33
DOPLŇKY	34
OCHRANNÉ ROHY	35
Profily KUTILSKÉ	35-36
Profily OBKLADOVÉ / z PVC	37
Profily OBKLADOVÉ / hliníkové a mosazné	38-40
Profily OBKLADOVÉ / nerezové	41-42
DILATACE	42

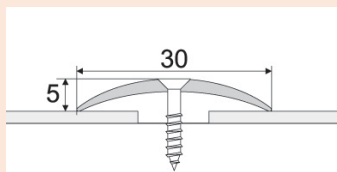
Přechod 20 mm, Küberit 458 U oblý – (nevrtaný)



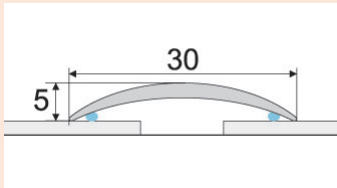
Přechodový profil oblý o šířce 20 mm nevrtaný. Je vhodný zejména pro přechod podlah o stejné výšce.

barva	délka	kat.číslo	Kč/ks	délka	kat.číslo	Kč/ks
<b>ELOXOVANÉ PROFILY</b>						
stříbro F4	270 cm	2 11 58 04 5	255,0	100 cm	2 11 58 04 1	105,0
im. nerezí kartáč F2G	270 cm	2 11 58 02 5	320,0	100 cm	2 11 58 02 1	125,0

Přechod 30 mm, oblý – (šroubovací - nivelace do 3 mm, samolepící - nivelace do 7 mm)



Přechodový profil oblý o šířce 30 mm s upevněním šrouby nebo samolepící. Je vhodný zejména pro přechod podlah o stejné výšce, ale dokáže překonat i rozdíl výšek do 3 mm. Zátěž >>>




<b>ELOXOVANÉ PROFILY – šroubovací</b>						
zlatá E00	270 cm	3-03-2700	279,0	93 cm	3-03-9300	95,0
stříbro E01	270 cm	3-03-2701		93 cm	3-03-9301	
šampaň E02	270 cm	3-03-2702		93 cm	3-03-9302	
bronz E03	270 cm	3-03-2703		93 cm	3-03-9303	
inox E07	270 cm	3-03-2707		93 cm	3-03-9307	

<b>ELOXOVANÉ PROFILY – samolepící</b>						
zlatá E00	270 cm	3-03-2700 2	295,0	93 cm	3-03-9300 2	108,0
stříbro E01	270 cm	3-03-2701 2		93 cm	3-03-9301 2	
šampaň E02	270 cm	3-03-2702 2		93 cm	3-03-9302 2	
bronz E03	270 cm	3-03-2703 2		93 cm	3-03-9303 2	
oliva E04	270 cm	3-03-2704 2		93 cm	3-03-9304 2	
inox E07	270 cm	3-03-2707 2		93 cm	3-03-9307 2	
sahara E20	270 cm	3-03-2720 2		93 cm	3-03-9320 2	

<b>PROFILY S FÓLÍÍ - samolepící</b>						
buk E08	270 cm	1302-E08-270	489,0	100 cm	1302-E08-100	185,0
třešeň P23	270 cm	1302-P23-270		100 cm	1302-P23-100	
ořech P24	270 cm	1302-P24-270		100 cm	1302-P24-100	
dub světlý P25	270 cm	1302-P25-270		100 cm	1302-P25-100	
teak antik P21	270 cm	1302-P21-270		100 cm	1302-P21-100	
javor P22	270 cm	1302-P22-270		100 cm	1302-P22-100	
dub bílý P26	270 cm	1302-P26-270		100 cm	1302-P26-100	
dub P25A	270 cm	1302-P25A-270		100 cm	1302-P25A-100	
wenge P02	270 cm	1302-P02-270		100 cm	1302-P02-100	
dub rustical P62	270 cm	1302-P62-270		100 cm	1302-P62-100	
dub béžový H62	270 cm	1302-H62-270		100 cm	1302-H62-100	
dub šedý H61	270 cm	1302-H61-270		100 cm	1302-H61-100	
dub krémový H64	270 cm	1302-H64-270		100 cm	1302-H64-100	
ořech H 81	270 cm	1302-H81-270		100 cm	1302-H81-100	
dub mocca E902	270 cm	3-03-27902 2		100 cm	3-03-93902 2	
buk rose E48	270 cm	3-03-2748 2		100 cm	3-03-9348 2	
buk červený E38	270 cm	3-03-2738 2		93 cm	3-03-9338 2	
buk světlý E28	270 cm	3-03-2728 2		93 cm	3-03-9328 2	
dub E09	270 cm	3-03-2709 2		93 cm	3-03-9309 2	
dub světlý E29	270 cm	3-03-2729 2		93 cm	3-03-9329 2	
olše E23	270 cm	3-03-2723 2	93 cm	3-03-9323 2		
třešeň E22	270 cm	3-03-2722 2	93 cm	3-03-9322 2		
mahagon E24	270 cm	3-03-2724 2	93 cm	3-03-9324 2		
javor E25	270 cm	3-03-2725 2	93 cm	3-03-9325 2		
borovice E30	270 cm	3-03-2730 2	93 cm	3-03-9330 2		
borovice bílá E35	270 cm	3-03-2735 2	93 cm	3-03-9335 2		
hikora E32	270 cm	3-03-2732 2	93 cm	3-03-9332 2		
afrezia E33	270 cm	3-03-2733 2	93 cm	3-03-9333 2		
eben E4501	270 cm	3-03-274501 2	93 cm	3-03-934501 2		
dub bělený E901	270 cm	3-03-27901 2	93 cm	3-03-93901 2		
dub antik E903	270 cm	3-03-27903 2	93 cm	3-03-93903 2		
dub arctic E904	270 cm	3-03-27904 2	93 cm	3-03-93904 2		
dub vanila E15	270 cm	3-03-2715 2	93 cm	3-03-9315 2		
dub topaz E14	270 cm	3-03-2714 2	93 cm	3-03-9314 2		

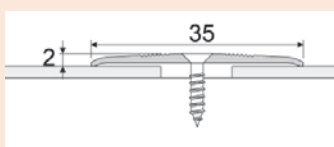
Přechod 30 mm Küberit 459 SK, oblý - (samolepící)



Přechodový profil oblý o šířce 30 mm samolepící. Je vhodný zejména pro přechod podlah o stejné výšce, ale dokáže překonat i rozdíl výšek do 3 mm. Zátěž >>>


<b>ELOXOVANÉ PROFILY – samolepící</b>						
im.nerezí kartáč F2G	270 cm	2 15 59 02 5	415,0	100 cm	2 15 59 02 1	160,0

## Přechod 35 mm, plochý – (šroubovací, samolepící)

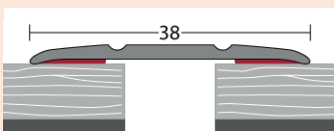


Přechodový profil plochý o šířce 35 mm s upevněním šrouby nebo samolepící. Je vhodný pro přechod podlah o stejné výšce. Zátěž  $\gg$

barva	délka	kat.číslo	Kč/ks	délka	kat.číslo	Kč/ks
<b>ELOXOVANÉ PROFILY – šroubovací</b>						
zlatá E00	270 cm	3-08-2700	299,0	93 cm	3-08-9300	105,0
stříbro E01	270 cm	3-08-2701		93 cm	3-08-9301	
šampaň E02	270 cm	3-08-2702		93 cm	3-08-9302	
bronz E03	270 cm	3-08-2703		93 cm	3-08-9303	
<b>ELOXOVANÉ PROFILY – samolepící</b>						
zlatá E00	270 cm	3-08-2700 2	320,0	93 cm	3-08-9300 2	110,0
stříbro E01	270 cm	3-08-2701 2		93 cm	3-08-9301 2	
šampaň E02	270 cm	3-08-2702 2		93 cm	3-08-9302 2	
oliva E04	270 cm	3-08-2704 2		93 cm	3-08-9304 2	
bronz E03	270 cm	3-08-2703 2		93 cm	3-08-9303 2	
<b>PROFILY S FÓLÍÍ – samolepící</b>						
buk E08	270 cm	3-08-2708 2	554,0	93 cm	3-08-9308 2	198,0
buk světlý E28	270 cm	3-08-2728 2		93 cm	3-08-9328 2	
buk červený E38	270 cm	3-08-2738 2		93 cm	3-08-9338 2	
dub E09	270 cm	3-08-2709 2		93 cm	3-08-9309 2	
dub světlý E29	270 cm	3-08-2729 2		93 cm	3-08-9329 2	
olše E23	270 cm	3-08-2723 2		93 cm	3-08-9323 2	
třešeň E22	270 cm	3-08-2722 2		93 cm	3-08-9322 2	
javor E25	270 cm	3-08-2725 2		93 cm	3-08-9325 2	
borovice E30	270 cm	3-08-2730 2		93 cm	3-08-9330 2	
borovice bílá E35	270 cm	3-08-2735 2		93 cm	3-08-9335 2	
hikora E32	270 cm	3-08-2732 2		93 cm	3-08-9332 2	
afrezia E33	270 cm	3-08-2733 2		93 cm	3-08-9333 2	
eben E4501	270 cm	3-08-274501 2		93 cm	3-08-934501 2	
dub bělený E901	270 cm	3-08-27901 2		93 cm	3-08-93901 2	
dub mocca E902	270 cm	3-08-27902 2		93 cm	3-08-93902 2	
dub antik E903	270 cm	3-08-27903 2		93 cm	3-08-93903 2	
dub arctic E904	270 cm	3-08-27904 2	93 cm	3-08-93904 2		



## Přechod 38 mm, plochý (samolepící)

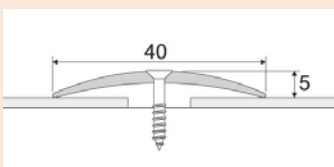


Přechodový profil plochý o šířce 38 mm, samolepící. Je vhodný pro přechod podlah o stejné výšce. Zátěž  $\gg$

<b>PRINZ - PROFILY S FÓLÍÍ – samolepící</b>						
buk P20	270 cm	132 44 20 270	554,00	90 cm	132 44 20 090	195,00
dub světlý P25	270 cm	132 44 25 270		90 cm	132 44 25 090	
javor P22	270 cm	132 44 22 270		90 cm	132 44 22 090	
třešeň P23	270 cm	132 44 23 270		90 cm	132 44 23 090	
ořech P24	270 cm	132 44 24 270		90 cm	132 44 24 090	

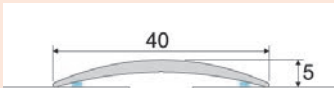


## Přechod 40 mm, oblý ( šroubovací, samolepící ), nivelace do 6 mm



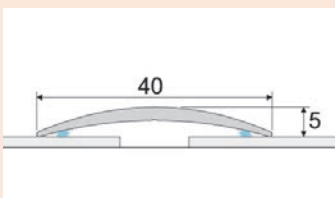
Přechodový profil oblý o šířce 40 mm s upevněním šrouby nebo samolepící. Je vhodný pro přechod podlah o stejné výšce nebo o převýšení do 6 mm. Zátěž  $\gg$

<b>ELOXOVANÉ PROFILY – šroubovací</b>						
zlatá E00	270 cm	3-13-2700	389,0	93 cm	3-13-9300	137,0
stříbro E01	270 cm	3-13-2701		93 cm	3-13-9301	
šampaň E02	270 cm	3-13-2702		93 cm	3-13-9302	
bronz E03	270 cm	3-13-2703		93 cm	3-13-9303	
inox E07	270 cm	3-13-2707		93 cm	3-13-9307	
<b>ELOXOVANÉ PROFILY – samolepící</b>						
zlatá E00	270 cm	3-13-2700 2	379,0	93 cm	3-13-9300 2	129,0
stříbro E01	270 cm	3-13-2701 2		93 cm	3-13-9301 2	
šampaň E02	270 cm	3-13-2702 2		93 cm	3-13-9302 2	
bronz E03	270 cm	3-13-2703 2		93 cm	3-13-9303 2	
oliva E04	270 cm	3-13-2704 2		93 cm	3-13-9304 2	
inox E07	270 cm	3-13-2707 2		93 cm	3-13-9307 2	
sahara E20	270 cm	3-13-2720 2		93 cm	3-13-9320 2	
<b>PROFILY S FÓLÍÍ – samolepící</b>						
buk E08	270 cm	1402-E08-270	595,0	100 cm	1402-E08-100	209,0
třešeň P23	270 cm	1402-P23-270		100 cm	1402-P23-100	
ořech P24	270 cm	1402-P24-270		100 cm	1402-P24-100	
dub světlý P25	270 cm	1402-P25-270		100 cm	1402-P25-100	
teak antik P21	270 cm	1402-P21-270		100 cm	1402-P21-100	



Pokračování na str. 3

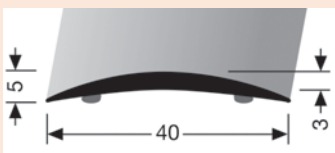
**Přechod 40 mm, oblý ( šroubovací, samolepící ), nivelace do 6 mm**



Přechodový profil oblý o šířce 40 mm s upevněním šrouby nebo samolepící. Je vhodný pro přechod podlah o stejné výšce nebo o převýšení do 6 mm. Zátěž  $\gg$

barva	délka	kat. číslo	Kč/ks	délka	kat. číslo	Kč/ks
<b>ELOXOVANÉ PROFILY – samolepící</b>						
javor P22	270 cm	1402-P22-270	595,0	100 cm	1402-P22-100	209,0
dub bílý P26	270 cm	1402-P26-270		100 cm	1402-P26-100	
dub P25A	270 cm	1402-P25A-270		100 cm	1402-P25A-100	
wenge P02	270 cm	1402-P02-270		100 cm	1402-P02-100	
dub rustical P62	270 cm	1402-P62-270		100 cm	1402-P62-100	
dub béžový H62	270 cm	1402-H62-270		100 cm	1402-H62-100	
dub šedý H61	270 cm	1402-H61-270		100 cm	1402-H61-100	
dub krémový H64	270 cm	1402-H64-270		100 cm	1402-H64-100	
ořech H81	270 cm	1402-H81-270		100 cm	1402-H81-100	
dub mocca E902	270 cm	3-13-27902 2		100 cm	3-13-93902 2	
buk rose E48	270 cm	3-13-2748 2		100 cm	3-13-9348 2	
buk světlý E28	270 cm	3-13-2728 2		93 cm	3-13-9328 2	
buk červený E38	270 cm	3-13-2738 2		93 cm	3-13-9338 2	
dub E09	270 cm	3-13-2709 2		93 cm	3-13-9309 2	
dub světlý E29	270 cm	3-13-2729 2		93 cm	3-13-9329 2	
olše E23	270 cm	3-13-2723 2		93 cm	3-13-9323 2	
třešeň E22	270 cm	3-13-2722 2		93 cm	3-13-9322 2	
mahagon E24	270 cm	3-13-2724 2		93 cm	3-13-9324 2	
javor E25	270 cm	3-13-2725 2		93 cm	3-13-9325 2	
borovice E30	270 cm	3-13-2730 2		93 cm	3-13-9330 2	
borovice bílá E35	270 cm	3-13-2735 2		93 cm	3-13-9335 2	
hikora E32	270 cm	3-13-2732 2		93 cm	3-13-9332 2	
afrezia E33	270 cm	3-13-2733 2		93 cm	3-13-9333 2	
eben E4501	270 cm	3-13-274501 2		93 cm	3-13-934501 2	
dub bělený E901	270 cm	3-13-27901 2		93 cm	3-13-93901 2	
dub antik E903	270 cm	3-13-27903 2		93 cm	3-13-93903 2	
dub vanila E15	270 cm	3-13-2715 2		93 cm	3-13-9315 2	
dub topaz E14	270 cm	3-13-2714 2		93 cm	3-13-9314 2	


**Přechod 40 mm - Küberit 462 SK, oblý (samolepící)**



Přechodový profil oblý o šířce 40 mm s upevněním šrouby nebo samolepící. Je vhodný pro přechod podlah o stejné výšce nebo o převýšení do 6 mm. Zátěž  $\gg$

<b>ELOXOVANÉ PROFILY – samolepící</b>						
im. nerez kartáč F2G	270 cm	2 15 62 02 5	629,0	100 cm	2 15 62 02 1	232,0

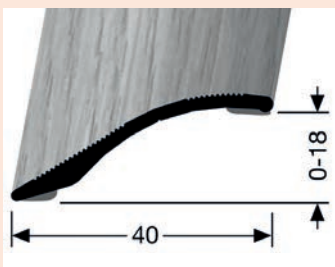
**Přechod 40 mm - Küberit 441 SK, plochý (samolepící)**



Přechodový profil samolepící o šířce 40 mm. Je vhodný pro přechod podlah o stejné výšce.

<b>ELOXOVANÉ PROFILY – samolepící</b>						
stříbrná F4	270 cm	215 441 004 5	513,0	100 cm	215 441 004 1	189,0
im. nerez kartáč F2G	270 cm	215 441 002 5	589,0	100 cm	215 441 002 1	219,0


**Přechod 40 mm - Küberit 247 H/SK, oblý, hladký (samolepící)**



Přechodový profil samolepící o šířce 40 mm. Je vhodný pro přechod podlah o stejné výšce nebo o převýšení do 18 mm.

<b>ELOXOVANÉ PROFILY – samolepící</b>						
dub světlý H30	270 cm	215 247 130 5	689,0			
dub bělený H33	270 cm	215 247 133 5				
dub country H34	270 cm	215 247 134 5				
dub šedý H61	270 cm	215 247 161 5				
dub béžový H62	270 cm	215 247 162 5				
tigua H63	270 cm	215 247 163 5				
dub krémový H64	270 cm	215 247 164 5				
dub světle šedý H65	270 cm	215 247 165 5				
ořech H81	270 cm	215 247 181 5				

**Přechod 40 mm - Küberit 248 SK, oblý, hladký (samolepící)**

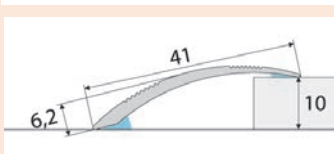


Přechodový profil samolepící o šířce 40 mm. Je vhodný pro přechod podlah o stejné výšce nebo o převýšení do 18 mm. Na jedné straně 3 jemné drážky

<b>ELOXOVANÉ PROFILY – samolepící</b>						
stříbrná F4	270 cm	215 248 004 5	529,0			
im. nerez kartáč F2G	270 cm	215 248 002 5	599,0			


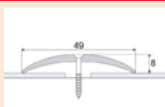
## Přechod 41 mm, oblý (samolepící), nivelace do 0 - 10 mm

Přechodový profil oblý o šířce 41 mm. Jeho tvar je vhodný pro přechod podlah o převýšení 0 - 10 mm. Eloxovaný povrch má několik protiskluzných vroubků, foliováný povrch je hladký. Zátěž



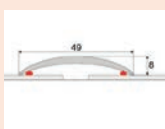
barva	délka	kat.číslo	Kč/ks	délka	kat.číslo	Kč/ks
<b>ELOXOVANÉ PROFILY – samolepící</b>						
zlatá E00	270 cm	3-48-2700 2	359,0	100 cm	3-48-1000 2	119,0
stříbrná E01	270 cm	3-48-2701 2		100 cm	3-48-1001 2	
šampaň E02	270 cm	3-48-2702 2		100 cm	3-48-1002 2	
bronz E03	270 cm	3-48-2703 2		100 cm	3-48-1003 2	
inox E07	270 cm	3-48-2707 2	379,0	100 cm	3-48-1007 2	129,0
<b>PROFILY S FÓLÍÍ – samolepící</b>						
dub světlý P25	270 cm	1482-P25-270	599,0	100 cm	1482-P25-100	219,0
dub P25A	270 cm	1482-P25A-270		100 cm	1482-P25A-100	
ořech P24	270 cm	1482-P24-270		100 cm	1482-P24-100	
teak antik P21	270 cm	1482-P21-270		100 cm	1482-P21-100	
wenge P02	270 cm	1482-P02-270		100 cm	1482-P02-100	
dub béžový H62	270 cm	1482-H62-270		100 cm	1482-H62-100	
dub šedý H61	270 cm	1482-H61-270		100 cm	1482-H61-100	
dub krémový H64	270 cm	1482-H64-270		100 cm	1482-H64-100	
buk E08	270 cm	3-48-2708 2		100 cm	3-48-1008 2	
buk světlý E28	270 cm	3-48-2728 2		100 cm	3-48-1028 2	
dub E09	270 cm	3-48-2709 2		100 cm	3-48-1009 2	
dub světlý E29	270 cm	3-48-2729 2		100 cm	3-48-1029 2	
javor E25	270 cm	3-48-2725 2		100 cm	3-48-1025 2	
hikora E32	270 cm	3-48-2732 2		100 cm	3-48-1032 2	
afrezia E33	270 cm	3-48-2733 2		100 cm	3-48-1033 2	
dub bělený E901	270 cm	3-48-27901 2		100 cm	3-48-10901 2	
dub mocca E902	270 cm	3-48-27902 2	100 cm	3-48-10902 2		
dub antik E903	270 cm	3-48-27903 2	100 cm	3-48-10903 2		
dub arctic E904	270 cm	3-48-27904 2	100 cm	3-48-10904 2		
dub vanila E15	270 cm	3-48-2715 2	100 cm	3-48-1015 2		
dub topaz E14	270 cm	3-48-2714 2	100 cm	3-48-1014 2		

## Přechod 49 mm, oblý (šroubovací a samolepící), nivelace do 0 - 5 mm



Přechodový profil oblý o šířce 49 mm. Nivelace do 5 mm. Povrch je hladký. Zátěž

<b>ELOXOVANÉ PROFILY – šroubovací</b>						
stříbro E01	270 cm	3-04-2701	489,0	93 cm	3-04-9301	166,0
šampaň E02	270 cm	3-04-2702		93 cm	3-04-9302	
<b>ELOXOVANÉ PROFILY – samolepící</b>						
stříbro E01	270 cm	3-04-2701 2	495,0	93 cm	3-04-9301 2	169,0
šampaň E02	270 cm	3-04-2702 2		93 cm	3-04-9302 2	
inox E07	270 cm	3-04-2707 2		93 cm	3-04-9307 2	



## Přechod 60 mm, oblý (šroubovací a samolepící), nivelace do 0 - 5 mm

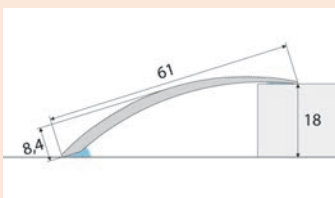


Přechodový profil oblý o šířce 60 mm. Nivelace do 5 mm. Povrch je hladký. Zátěž

<b>KÚBERIT – ELOXOVANÉ PROFILY – šroubovací</b>						
stříbro F04	270 cm	3 12 64 04 5	659,0	60		
sahara F09	270 cm	3 12 64 09 5				
zlatá F05	270 cm	3 12 64 05 5	689,0	60		
bronz F06	270 cm	3 12 64 06 5				
imit.nerezi kartáč F2G	270 cm	3 12 64 02 5	785,0			
<b>ELOXOVANÉ PROFILY – samolepící</b>						
stříbrná E01	270 cm	3-70-2701 2	499,0	100 cm	3-70-1001 2	179,0
šampaň E02	270 cm	3-70-2702 2		100 cm	3-70-1002 2	
bronz E03	270 cm	3-70-2703 2		100 cm	3-70-1003 2	
inox E07	270 cm	3-70-2707 2		100 cm	3-70-1007 2	
im. nerez kartáč F2G	270 cm	2 15 64 02 5	826,0	100 cm	2 15 64 02 1	309,0



Přechod 61 mm, oblý (samolepící) , nivelace do 0 - 18 mm



Přechodový profil plochý o šířce 61 mm. Jeho tvar je vhodný pro přechod podlah o převýšení 0 - 18 mm. Eloxovaný povrch má několik protiskluzných vrbků, foliovaný povrch je hladký. Zátěž

barva	délka	kat.číslo	Kč/ks	délka	kat.číslo	Kč/ks
<b>ELOXOVANÉ PROFILY – samolepící</b>						
stříbrná E01	270 cm	3-49-2701 2	489,0	100 cm	3-49-1001 2	169,0
šampaň E02	270 cm	3-49-2702 2		100 cm	3-49-1002 2	
inox E07	270 cm	3-49-2707 2	529,0	100 cm	3-49-1007 2	184,0
<b>PROFILY S FÓLÍÍ – samolepící</b>						
dub světlý P25	270 cm	1492-P25-270	765,0	100 cm	1492-P25-100	279,0
dub P25A	270 cm	1492-P25A-270		100 cm	1492-P25A-100	
ořech P24	270 cm	1492-P24-270		100 cm	1492-P24-100	
teak antik P21	270 cm	1492-P21-270		100 cm	1492-P21-100	
wenge P02	270 cm	1492-P02-270		100 cm	1492-P02-100	
dub béžový H62	270 cm	1492-H62-270		100 cm	1492-H62-100	
dub šedý H61	270 cm	1492-H61-270		100 cm	1492-H61-100	
dub krémový H64	270 cm	1492-H64-270		100 cm	1492-H64-100	
buk E08	270 cm	3-49-2708 2		100 cm	3-49-1008 2	
buk světlý E28	270 cm	3-49-2728 2		100 cm	3-49-1028 2	
dub E09	270 cm	3-49-2709 2		100 cm	3-49-1009 2	
dub světlý E29	270 cm	3-49-2729 2		100 cm	3-49-1029 2	
dub bělený E901	270 cm	3-49-27901 2		100 cm	3-49-10901 2	
dub mocca E902	270 cm	3-49-27902 2		100 cm	3-49-10902 2	
dub arctic E904	270 cm	3-49-27904 2		100 cm	3-49-10904 2	

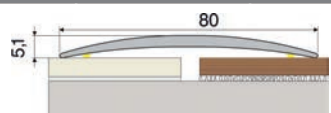


Přechod 80 mm, oblý (šroubovací a samolepící) , nivelace do 0 - 5 mm

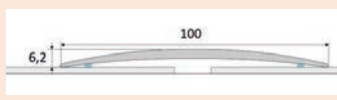


Přechodový profil plochý o šířce 80 mm. Je určen pro přechod podlah o stejné výšce nebo převýšení do 5 mm. Povrch je hladký - bez vrbkování. Zátěž

<b>KÜBERIT – ELOXOVANÉ PROFILY – šroubovací</b>						
zlatá F05	270 cm	3 12 65 05 5	945,0			
stříbro F04	270 cm	3 12 65 04 5	879,0			
sahara F09	270 cm	3 12 65 09 5				
bronz F06	270 cm	3 12 65 06 5	945,0			
imit.nerezi kart. F2G	270 cm	3 12 65 02 5	1 035,0			
<b>ELOXOVANÉ PROFILY – samolepící</b>						
stříbrná E01	270 cm	3-71-2701 2	698,0	100 cm	3-71-1001 2	245,0
šampaň E02	270 cm	3-71-2702 2		100 cm	3-71-1002 2	
bronz E03	270 cm	3-71-2703 2		100 cm	3-71-1003 2	
inox E07	270 cm	3-71-2707 2		100 cm	3-71-1007 2	
imit.nerezi kart. F2G	270 cm	2 11 65 02 5	975,0	100 cm	2 11 65 02 1	365,0
<b>PROFILY S FÓLÍÍ – samolepící</b>						
buk E08	270 cm	1802-E08-270	890,0	100 cm	1802-E08-100	395,0
teak antik P21	270 cm	1802-P21-270		100 cm	1802-P21-100	
javor P22	270 cm	1802-P22-270		100 cm	1802-P22-100	
třešeň P23	270 cm	1802-P23-270		100 cm	1802-P23-100	
ořech P24	270 cm	1802-P24-270		100 cm	1802-P24-100	
dub světlý P25	270 cm	1802-P25-270		100 cm	1802-P25-100	
dub bílý P26	270 cm	1802-P26-270		100 cm	1802-P26-100	
dub P25A	270 cm	1802-P25A-270		100 cm	1802-P25A-100	
wenge P02	270 cm	1802-P02-270		100 cm	1802-P02-100	
dub rustical P62	270 cm	1802-P62-270		100 cm	1802-P62-100	
dub béžový H62	270 cm	1802-H62-270		100 cm	1802-H62-100	
dub šedý H61	270 cm	1802-H61-270		100 cm	1802-H61-100	
dub krémový H64	270 cm	1802-H64-270		100 cm	1802-H64-100	
ořech H81	270 cm	1802-H81-270		100 cm	1802-H81-100	
dub bělený E901	270 cm	3-71-27901 2		100 cm	3-71-10901 2	
dub mocca E902	270 cm	3-71-27902 2		100 cm	3-71-10902 2	
dub antik E903	270 cm	3-71-27903 2	100 cm	3-71-10903 2		
dub arctic E904	270 cm	3-71-27904 2	100 cm	3-71-10904 2		
dub vanila E15	270 cm	3-71-2715 2	100 cm	3-71-1015 2		
dub topaz E14	270 cm	3-71-2714 2	100 cm	3-71-1014 2		



## Přechod 100 mm, oblý (šroubovací a samolepící), nivelace 0 - 7 mm



Přechodový profil oblý o šířce 100 mm. Je určen pro přechod podlah o stejné výšce nebo převýšení do 7 mm. Povrch je hladký - bez vroubkování. Zátěž  $\gg$

barva	délka	kat.číslo	Kč/ks	délka	kat.číslo	Kč/ks
<b>ELOXOVANÉ PROFILY – šroubovací</b>						
stříbrná E01	100 cm	3-72-1001	269,0	200 cm	3-72-2001	529,0
šampaň E02	100 cm	3-72-1002		200 cm	3-72-2002	
inox E07	100 cm	3-72-1007	289,0	200 cm	3-72-2007	577,0
<b>ELOXOVANÉ PROFILY – samolepící</b>						
stříbrná E01	100 cm	3-72-1001 2		200 cm	3-72-2001 2	
šampaň E02	100 cm	3-72-1002 2	279,0	200 cm	3-72-2002 2	554,0
bronz E03	100 cm	3-72-1003 2		200 cm	3-72-2003 2	
inox E07	100 cm	3-72-1007 2	299,0	200 cm	3-72-2007 2	595,0



## Přechod 120 mm, oblý (šroubovací a samolepící), nivelace 0 - 10 mm

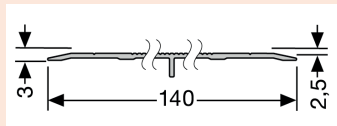


Přechodový profil plochý o šířce 120 mm. Je určen pro přechod podlah o stejné výšce nebo převýšení do 10 mm. Otvory pro šrouby jsou střídavě ve dvou řadách. Povrch je hladký - bez vroubkování. Zátěž  $\gg$

<b>ELOXOVANÉ PROFILY – šroubovací</b>						
stříbrná E01	100 cm	3-73-1001	381,0	200 cm	3-73-2001	759,0
šampaň E02	100 cm	3-73-1002		200 cm	3-73-2002	
inox E07	100 cm	3-73-1007	399,0	200 cm	3-73-2007	795,0
<b>ELOXOVANÉ PROFILY – samolepící</b>						
stříbrná E01	100 cm	3-73-1001 2		200 cm	3-73-2001 2	
šampaň E02	100 cm	3-73-1002 2	369,0	200 cm	3-73-2002 2	735,0
inox E07	100 cm	3-73-1007 2	389,0	200 cm	3-73-2007 2	778,0



## Přechod 140 mm - Küberit 470 S, plochý (šroubovací)



Přechodový profil plochý o šířce 140 mm. Je určen pro přechod podlah o stejné výšce.

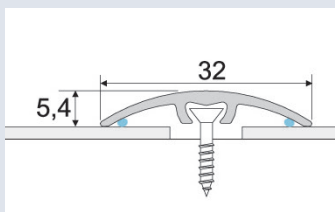
Otvory pro šrouby jsou střídavě ve dvou řadách. Povrch je uprostřed vroubkovaný. Zátěž  $\gg$

stříbrná E01	300 cm	313 470 004 8	1490,0			
im. nerezí kartáč F2G	300 cm	313 470 002 8	1 650,0			



Přechod 32 mm, oblý - nivelace do 5 mm

SB

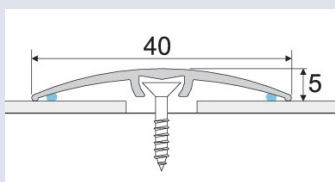


Přechodový profil oblý o šířce 32 mm s upevněním kovovými trny v plastových hmoždinkách. Na spodní straně je opatřen pružky silikonu proti vnikání nečistot a klepání. Zátěž  $\gg$

barva	délka	kat.číslo	Kč/ks	délka	kat.číslo	Kč/ks
<b>ELOXOVANÉ PROFILY – narážecí</b>						
stříbro E01	270 cm	3-66-2701 1	299,0	93 cm	3-66-9301 1	105,0
šampaň E02	270 cm	3-66-2702 1		93 cm	3-66-9302 1	
bronz E03	270 cm	3-66-2703 1		93 cm	3-66-9303 1	
inox E07	270 cm	3-66-2707 1		93 cm	3-66-9307 1	
<b>PROFILY S FÓLÍÍ – narážecí</b>						
buk E08	270 cm	3-66-2708 1	469,0	93 cm	3-66-9308 1	160,0
buk světlý E28	270 cm	3-66-2728 1		93 cm	3-66-9328 1	
buk červený E38	270 cm	3-66-2738 1		93 cm	3-66-9338 1	
dub E09	270 cm	3-66-2709 1		93 cm	3-66-9309 1	
dub světlý E29	270 cm	3-66-2729 1		93 cm	3-66-9329 1	
olše E23	270 cm	3-66-2723 1		93 cm	3-66-9323 1	
třešeň E22	270 cm	3-66-2722 1		93 cm	3-66-9322 1	
javor E25	270 cm	3-66-2725 1		93 cm	3-66-9325 1	
borovice E30	270 cm	3-66-2730 1		93 cm	3-66-9330 1	
hikora E32	270 cm	3-66-2732 1		93 cm	3-66-9332 1	
afrezia E33	270 cm	3-66-2733 1		93 cm	3-66-9333 1	
dub bělený E901	270 cm	3-66-27901 1				
dub mocca E902	270 cm	3-66-27902 1				
dub antik E903	270 cm	3-66-27903 1				
dub arctic E904	270 cm	3-66-27904 1				

Přechod 40 mm, oblý - nivelace do 6 mm

SB

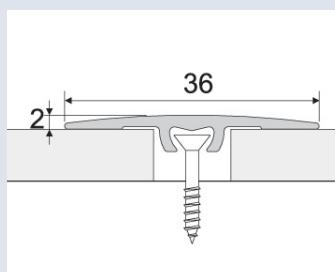


Přechodový profil oblý o šířce 40 mm s upevněním kovovými trny v plastových hmoždinkách. Na spodní straně je opatřen pružky silikonu proti vnikání nečistot a klepání. Zátěž  $\gg$

barva	délka	kat.číslo	Kč/ks	délka	kat.číslo	Kč/ks
<b>ELOXOVANÉ PROFILY – narážecí</b>						
zlatá E00	270 cm	3-64-2710 1	379,0	93 cm	3-64-9310 1	130,0
stříbro E01	270 cm	3-64-2711 1		93 cm	3-64-9311 1	
šampaň E02	270 cm	3-64-2712 1		93 cm	3-64-9312 1	
bronz E03	270 cm	3-64-2713 1		93 cm	3-64-9313 1	
oliva E04	270 cm	3-64-2714 1		93 cm	3-64-9314 1	
inox 07	270 cm	3-64-2717 1		93 cm	3-64-9317 1	
<b>PROFILY S FÓLÍÍ – narážecí</b>						
buk E08	270 cm	3-64-2718 1	655,0	93 cm	3-64-9318 1	218,0
buk světlý E28	270 cm	3-64-2728 1		93 cm	3-64-9328 1	
buk červený E38	270 cm	3-64-2738 1		93 cm	3-64-9338 1	
dub E09	270 cm	3-64-2719 1		93 cm	3-64-9319 1	
dub světlý E29	270 cm	3-64-2729 1		93 cm	3-64-9329 1	
olše E23	270 cm	3-64-2723 1		93 cm	3-64-9323 1	
třešeň E22	270 cm	3-64-2722 1		93 cm	3-64-9322 1	
mahagon E24	270 cm	3-64-2724 1		93 cm	3-64-9324 1	
javor E25	270 cm	3-64-2725 1		93 cm	3-64-9325 1	
borovice E30	270 cm	3-64-2730 1		93 cm	3-64-9330 1	
hikora E32	270 cm	3-64-2732 1		93 cm	3-64-9332 1	
afrezia E33	270 cm	3-64-2733 1		93 cm	3-64-9333 1	
dub bělený E901	270 cm	3-64-27901 1				
dub mocca E902	270 cm	3-64-27902 1				
dub antik E903	270 cm	3-64-27903 1				
dub arctic E904	270 cm	3-64-27904 1				

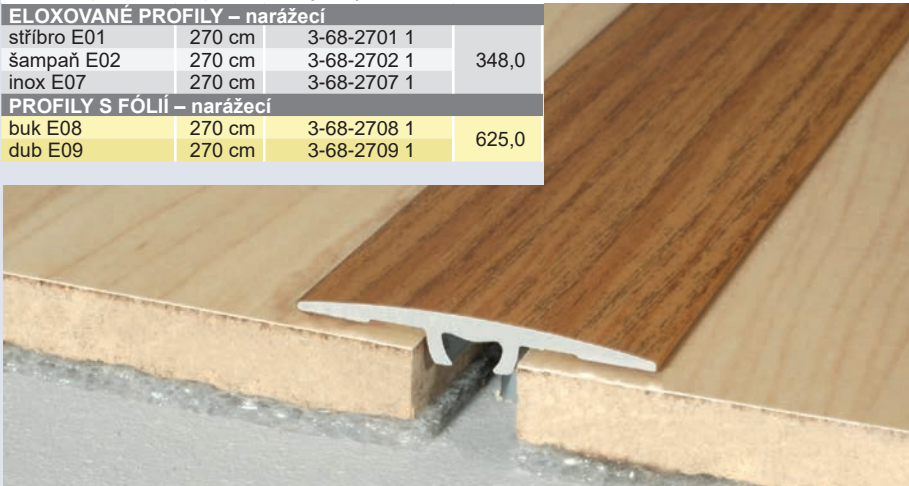
Přechod 36 mm, plochý

SB



Přechodový profil oblý o šířce 36 mm s upevněním kovovými trny v plastových hmoždinkách. Je určen pro přechod podlah o stejné výšce. Zátěž  $\gg$

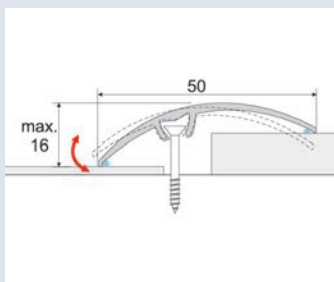
barva	délka	kat.číslo	Kč/ks
<b>ELOXOVANÉ PROFILY – narážecí</b>			
stříbro E01	270 cm	3-68-2701 1	348,0
šampaň E02	270 cm	3-68-2702 1	
inox E07	270 cm	3-68-2707 1	
<b>PROFILY S FÓLÍÍ – narážecí</b>			
buk E08	270 cm	3-68-2708 1	625,0
dub E09	270 cm	3-68-2709 1	





## Přechod 50 mm, oblý - nivelace do 16 mm

SB



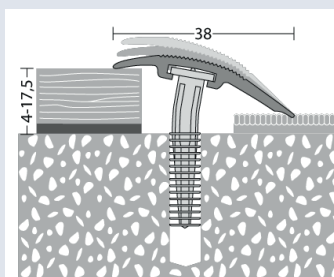
Přechodový profil oblý o šířce 50 mm s upevněním kovovými trny v plastových hmoždinkách. Na spodní straně je opatřen proužek silikonu proti vnikání nečistot a klepání. Zátěž  $\gg$

barva	délka	kat.číslo	Kč/ks	délka	kat.číslo	Kč/ks
<b>ELOXOVANÉ PROFILY – narážecí</b>						
zlatá E00	270 cm	3-65-2710 1	467,0	93 cm	3-65-9310 1	153,0
stříbro E01	270 cm	3-65-2711 1		93 cm	3-65-9311 1	
šampaň E02	270 cm	3-65-2712 1		93 cm	3-65-9312 1	
bronz E03	270 cm	3-65-2713 1		93 cm	3-65-9313 1	
oliva E02	270 cm	3-65-2714 1		93 cm	3-65-9314 1	
inox E07	270 cm	3-65-2717 1		93 cm	3-65-9317 1	
<b>PROFILY S FÓLÍÍ – narážecí</b>						
buk E08	270 cm	3-65-2718 1	959,0	93 cm	3-65-9318 1	319,0
buk světlý E28	270 cm	3-65-2728 1		93 cm	3-65-9328 1	
buk červený E38	270 cm	3-65-2738 1		93 cm	3-65-9338 1	
dub E09	270 cm	3-65-2719 1		93 cm	3-65-9319 1	
dub světlý E29	270 cm	3-65-2729 1		93 cm	3-65-9329 1	
olše E23	270 cm	3-65-2723 1		93 cm	3-65-9323 1	
třešeň E22	270 cm	3-65-2722 1				
javor E25	270 cm	3-65-2725 1		93 cm	3-65-9325 1	
borovice E30				93 cm	3-65-9330 1	
hikora E32	270 cm	3-65-2732 1				
afrezia E33	270 cm	3-65-2733 1		93 cm	3-65-9333 1	
eben E4501				93 cm	3-65-934501 1	
dub bělený 901	270 cm	3-65-27901 1		93 cm	3-65-93901 1	
dub mocca 902	270 cm	3-65-27902 1		93 cm	3-65-93902 1	
dub antik 903	270 cm	3-65-27903 1		93 cm	3-65-93903 1	
dub arctic 904	270 cm	3-65-27904 1		93 cm	3-65-93904 1	



## PRINZ - D.O.S. / Přechod 38 mm, nivelace 4 - 17,5 mm

SB



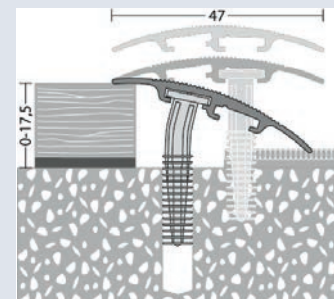
Přechodový profil oblý o šířce 38 mm s upevněním plastovým trnem. Je určen pro přechod podlah o rozdílu výšek 0 - 17,5 mm. Zátěž  $\gg$

<b>ELOXOVANÉ PROFILY – narážecí</b>						
zlatá P10				90 cm	205 20 10 090	293,0
stříbro P11				90 cm	205 20 11 090	
sahara P13				90 cm	205 20 13 090	
<b>PROFILY S FÓLÍÍ – narážecí</b>						
buk P20				90 cm	206 40 20 090	304,0
javor P22				90 cm	206 40 22 090	
třešeň P23				90 cm	206 40 23 090	
ořech P24				90 cm	206 40 24 090	




## PRINZ - D.O.S. / Přechod 47 mm, nivelace 0 - 17,5 mm

SB



Přechodový profil oblý o šířce 47 mm s upevněním plastovým trnem. Je opatřen dvěma drážkami pro umístění trnů pro přizpůsobení potřebnému převýšení. Zátěž  $\gg$

<b>ELOXOVANÉ PROFILY – narážecí</b>						
sahara P13	270 cm	209 20 13 270	988,0			
havana P14	270 cm	209 20 14 270	1085,0			
<b>PROFILY S FÓLÍÍ – narážecí</b>						
buk P20	270 cm	209 40 20 270				
dub světlý P25	270 cm	209 40 25 270	998,0			
třešeň P23	270 cm	209 40 23 270				



**EKOWinner** Přejchod 30 mm, oblý - (samolepící, narážecí)

SB

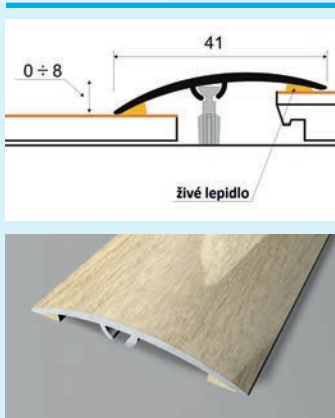


Přejchodový profil oblý o šířce 30 mm s upevněním trny nebo samolepící. Je vhodný zejména pro přechod podlah o stejné výšce, ale dokáže překonat i rozdíl výšek do 3 mm. Zátěž

barva	délka	kat.číslo	Kč/ks	délka	kat.číslo	Kč/ks
<b>ELOXOVANÉ PROFILY – samolepící s trnem</b>						
šampaň 04	270 cm	E-EK101-04-270	295,0	93 cm	E-EK101-04-093	105,0
zlatý 03	270 cm	E-EK101-03-270		93 cm	E-EK101-03-093	
stříbro 01	270 cm	E-EK101-01-270		93 cm	E-EK101-01-093	
<b>PROFILY S FÓLIÍ – samolepící s trnem</b>						
wenge 0P	270 cm	E-EK111-0P-270	330,0	100 cm	E-EK111-0P-093	120,0
javor 1P	270 cm	E-EK111-1P-270		100 cm	E-EK111-1P-093	
dub 2E	270 cm	E-EK111-2E-270		100 cm	E-EK111-2E-093	
dub 2P	270 cm	E-EK111-2P-270		100 cm	E-EK111-2P-093	
dub 3E	270 cm	E-EK111-3E-270		100 cm	E-EK111-3E-093	
dub 3P	270 cm	E-EK111-3P-270		100 cm	E-EK111-3P-093	
dub 4P	270 cm	E-EK111-4P-270		100 cm	E-EK111-4P-093	
kaštan 6E	270 cm	E-EK111-6E-270		100 cm	E-EK111-6E-093	
dub bílý 6P	270 cm	E-EK111-6P-270		100 cm	E-EK111-6P-093	
ořech 9E	270 cm	E-EK111-9E-270		100 cm	E-EK111-9E-093	

**EKOWinner** Přejchod 41 mm, oblý - (samolepící, narážecí)

SB

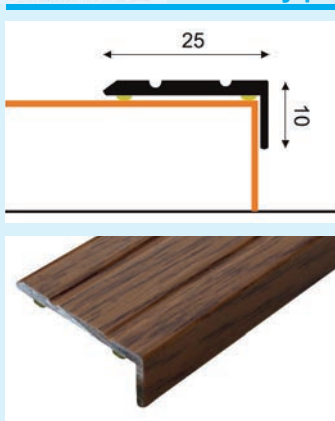


Přejchodový profil oblý o šířce 41 mm s upevněním trny nebo samolepící. Je vhodný zejména pro přechod podlah o stejné výšce, ale dokáže překonat i rozdíl výšek do 8 mm. Zátěž

barva	délka	kat.číslo	Kč/ks	délka	kat.číslo	Kč/ks
<b>ELOXOVANÉ PROFILY – samolepící s trnem</b>						
šampaň 04	270 cm	E-EK202-04-270	325,0	93 cm	E-EK202-04-093	116,0
zlatý 03	270 cm	E-EK202-03-270		93 cm	E-EK202-03-093	
stříbro 01	270 cm	E-EK202-01-270		93 cm	E-EK202-01-093	
<b>PROFILY S FÓLIÍ – samolepící s trnem</b>						
wenge 0P	270 cm	E-EK222-0P-270	369,0	100 cm	E-EK222-0P-093	135,0
javor 1P	270 cm	E-EK222-1P-270		100 cm	E-EK222-1P-093	
dub 2E	270 cm	E-EK222-2E-270		100 cm	E-EK222-2E-093	
dub 2P	270 cm	E-EK222-2P-270		100 cm	E-EK222-2P-093	
dub 3E	270 cm	E-EK222-3E-270		100 cm	E-EK222-3E-093	
dub 3P	270 cm	E-EK222-3P-270		100 cm	E-EK222-3P-093	
dub 4P	270 cm	E-EK222-4P-270		100 cm	E-EK222-4P-093	
kaštan 6E	270 cm	E-EK222-6E-270		100 cm	E-EK222-6E-093	
dub bílý 6P	270 cm	E-EK222-6P-270		100 cm	E-EK222-6P-093	
ořech 9E	270 cm	E-EK222-9E-270		100 cm	E-EK222-9E-093	

**EKOWinner** Schodový profil 25x10mm (samolepící)

SB




Schodový profil 25x10 mm, samolepící. Zátěž

barva	délka	kat.číslo	Kč/ks	délka	kat.číslo	Kč/ks
<b>PROFILY S FÓLIÍ – samolepící s trnem</b>						
javor 1P	270 cm	E-E6316-1P-270	315,0	135 cm	E-E6316-1P-135	159,0
dub 2E	270 cm	E-E6316-2E-270		135 cm	E-E6316-2E-135	
dub 2P	270 cm	E-E6316-2P-270		135 cm	E-E6316-2P-135	
kaštan 6E	270 cm	E-E6316-6E-270		135 cm	E-E6316-6E-135	
dub bílý 6P	270 cm	E-E6316-6P-270		135 cm	E-E6316-6P-135	
ořech 9E	270 cm	E-E6316-9E-270		135 cm	E-E6316-9E-135	

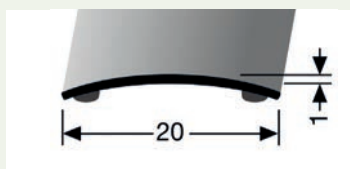
poznámka:

Tyto profily lze kombinovat s barevně shodnými Spárovacími profily T 18 mm (str.24)



1. Montážní trn vsunutý do drážky
2. Elastické lepidlo
3. Fólie s imitací dřeva

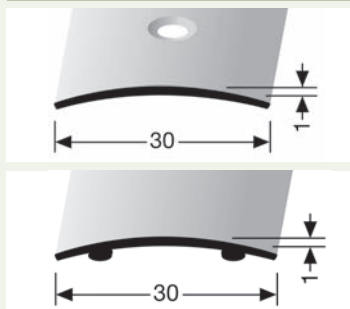
## Přechod 20 mm - Küberit 471 SK, oblý - nerezový - leštěný, kartáčovaný (samolepící)



Lehký nerezový profil samolepící. Je určen k přechodu podlah v místech s menší zátěží - byty, kanceláře. Nízká zátěž ↗

barva	délka	kat.číslo	Kč/ks	délka	kat.číslo	Kč/ks
<b>NEREZ - leštěná</b>						
nerez samolepící	270 cm	215 471 408 5	326,0	100 cm	215 471 408 1	125,0
<b>NEREZ - kartáčovaná</b>						
nerez samolepící	270 cm	215 471 402 5	355,0	100 cm	215 471 402 1	135,0

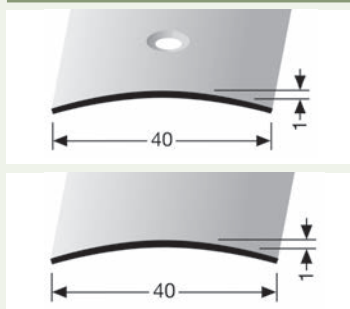
## Přechod 30 mm - Küberit 451, 451 SK, oblý - nerezový - leštěný, kartáčovaný (šroubovací, samolepící)



Lehký nerezový profil s upevněním šrouby nebo samolepící. Je určen k přechodu podlah v místech s menší zátěží - byty, kanceláře. Nízká zátěž ↗

<b>NEREZ - leštěná</b>						
nerez šroubovací	270 cm	312 51 085	315,0	100 cm	312 51 081	120,0
nerez samolepící	270 cm	215 51 085	335,0	100 cm	215 51 081	130,0
<b>NEREZ - kartáčovaná</b>						
nerez šroubovací	270 cm	312 51 025	355,0	100 cm	312 51 021	137,0
nerez samolepící	270 cm	215 51 025	385,0	100 cm	215 51 021	145,0

## Přechod 40 mm - Küberit 454, 454 U, oblý - nerezový - leštěný, kartáčovaný (šroubovací, nevrtný)



Lehký nerezový profil s upevněním šrouby nebo samolepící. Je určen k přechodu podlah v místech s menší zátěží - byty, kanceláře. Nízká zátěž ↗

<b>NEREZ - leštěná</b>						
nerez šroubovací	270 cm	312 54 085	360,0	100 cm	312 54 081	139,0
nerez nevrtný	270 cm	211 54 085	330,0	100 cm	211 54 081	131,0
<b>NEREZ - kartáčovaná</b>						
nerez šroubovací	270 cm	312 54 025	423,0	100 cm	312 54 021	160,0
nerez nevrtný	270 cm	211 54 025	392,0	100 cm	211 54 021	152,0

## Přechod 40, 60, 80 mm, z masivní leštěné nebo kartáčované nerez



Nerezové profily jsou nevrtnané, bez lepidla. Doporučujeme lepit vhodnými lepidly - (např. Mamut) **Na zakázku je možné vyrobit profily jiných délek a šířek (min. 10ks). Zátěž ↗↗↗**

<b>Přechod 40 mm, NEREZ, tl. 1,2 mm</b>						
leštěná	250 cm	1405-N00-250	669,0	100 cm	1405-N00-100	269,0
kartáčovaná	250 cm	1405-N01-250	649,0	100 cm	1405-N01-100	259,0
<b>Přechod 60 mm, NEREZ, tl. 1,2 mm</b>						
leštěná	250 cm	1605-N00-250	815,0	100 cm	1605-N00-100	329,0
kartáčovaná	250 cm	1605-N01-250	785,0	100 cm	1605-N01-100	315,0
<b>Přechod 80 mm, NEREZ, tl. 1,5 mm</b>						
leštěná	250 cm	1805-N00-250	989,0	100 cm	1805-N00-100	395,0
kartáčovaná	250 cm	1805-N01-250	919,0	100 cm	1805-N01-100	369,0


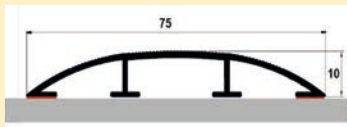
## Přechod 30 a 40 mm, z kartáčované nerez (narážecí i samolepící)



Luxusní profily z dvojitého ohýbaného nerezového plechu jsou opatřeny drážkou, plastovými trny i lepidlem. Zátěž ↗↗

<b>Přechod 30 mm, NEREZ, tl. 1,2 mm (2x0,6)</b>						
kartáčovaná	100 cm	1-S0100-100	425,0	200 cm	1-S0100-200	839,0
<b>Přechod 40 mm, NEREZ, tl. 1,2 mm (2x0,6)</b>						
kartáčovaná	100 cm	1-S0200-100	455,0	200 cm	1-S0200-200	899,0

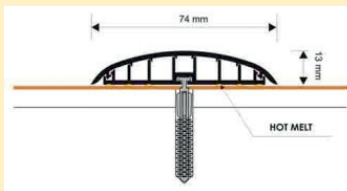
## Hliníkový přechodový profil 75 mm pro vedení kabelů - samolepící



Samolepící přechodový profil o šířce 75 mm. Je určen pro vedení **SLABOPROUDÝCH** kabelů (audio, video, síť,...) na podlaze i na stěně. **POZOR !!! Veškeré vodiče musí mít neporušenou izolaci, jinak může dojít ke zkratu - hliník je vodivý kov !!! Zátěž** ⚡  
(byty, kanceláře - chůze, lehké poštovní vozíky. Profil není dimenzován pro zátěž paletovacích vozíků a jiných přepravních prostředků).

barva	délka	kat.číslo	Kč/ks	délka	kat.číslo	Kč/ks
<b>PROFILY ELOXOVANÉ – samolepící</b>						
stříbrná P11	200 cm	1752-E01-200	498,0	100 cm	3452-E01-100	249,0
<b>PROFILY S FÓLÍÍ – samolepící</b>						
buk E08	200 cm	1752-E08-200	798,0	100 cm	1752-E08-100	399,0
třešeň P23	200 cm	1752-P23-200		100 cm	1752-P23-100	
ořech P24	200 cm	1752-P24-200		100 cm	1752-P24-100	
dub světlý P25	200 cm	1752-P25-200		100 cm	1752-P25-100	
teak antik P21	200 cm	1752-P21-200		100 cm	1752-P21-100	
javor P22	200 cm	1752-P22-200		100 cm	1752-P22-100	
dub bílý P26	200 cm	1752-P26-200		100 cm	1752-P26-100	
dub P25A	200 cm	1752-P25A-200		100 cm	1752-P25A-100	
wenge P02	200 cm	1752-P02-200		100 cm	1752-P02-100	
dub rustical P62	200 cm	1752-P62-200		100 cm	1752-P62-100	
avola champagne P01	200 cm	1752-P01-200		100 cm	1752-P01-100	
dub mocca E902	200 cm	1752-E902-200		100 cm	1752-E902-100	
dub béžový H62	200 cm	1752-H62-200		100 cm	1752-H62-100	
dub šedý H61	200 cm	1752-H61-200		100 cm	1752-H61-100	
dub krémový H64	200 cm	1752-H64-200		100 cm	1752-H64-100	
ořech H81	200 cm	1752-H81-200		100 cm	1752-H81-100	

## VOLTA - PVC přechodový profil 74 mm pro vedení kabelů - samolepící



Dvoudílný přechodový profil o šířce 74 mm. Je určen pro vedení kabelů na podlaze i na stěně. **POZOR !!! Veškeré vodiče musí mít neporušenou izolaci !!! Zátěž** ⚡

<b>PVC PROFILY</b>						
olše	200 cm	V-F4-200	485,0	100 cm	V-F4-100	243,0
dub světlý	200 cm	V-G0-200		100 cm	V-G0-100	
dub	200 cm	V-G3-200		100 cm	V-G3-100	
stříbro	200 cm	V-62-200		100 cm	V-62-100	
dub H6	200 cm	V-H6-200		100 cm	V-H6-100	
jilm	200 cm	V-F6-200		100 cm	V-F6-100	
pinie	200 cm	V-F9-200		100 cm	V-F9-100	
dub	200 cm	V-K5-200		100 cm	V-K5-100	
dub	200 cm	V-K7-200		100 cm	V-K7-100	
grafit	200 cm	V-W6-200		100 cm	V-W6-100	

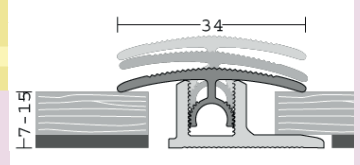
## Profi-Tec MASTER / Profily se základnou

### Přechod 34 mm, tl.materiálu 7-15 mm, nivelace do 6 mm do vyprodání zásob

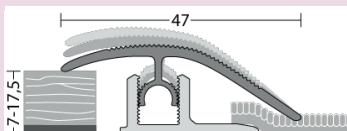


Horní hliníkový profil se pomocí ozubeného spojení upevní do spodního PVC profilu. Ozubené spojení umožní volbu náklonu profilu. Zátěž ⚡

<b>ELOXOVANÉ PROFILY se základnou</b>						
zlatá P10	270 cm	300 20 10 270	990,0			
sahara P13	270 cm	300 20 13 270				
imitace nerez P09	270 cm	300 20 09 270	1 148,0			
havanna P14	270 cm	300 20 14 270	1 048,0			




### Přechod 47 mm, tl.materiálu 7-17,5 mm, nivelace do 17,5 mm do vyprodání zásob



Horní hliníkový profil se pomocí ozubeného spojení upevní do spodního PVC profilu. Ozubené spojení umožní volbu náklonu profilu. Zátěž ⚡

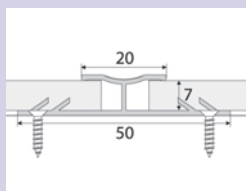
<b>ELOXOVANÉ PROFILY se základnou</b>						
zlatá P10	270 cm	304 20 10 270	1 154,0	100 cm	304 10 13 100	428,0
sahara P13	270 cm	304 20 13 270				



# AL profily pro napínání a uchycení koberců

## Spojovací kobercový profil 20 mm, šroubovací

SB



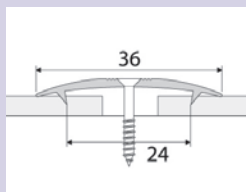
Přechodový profil pro spojení kobercových ploch do tloušťky 7 mm. Obě strany profilu jsou opatřeny zpětnými zoubky, které zabraňují vyklouznutí koberce. Zátěž ↗

### ELOXOVANÉ PROFILY – šroubovací

zlatá E00	200 cm	C-61-2000	265,0	Profil je možno objednat i v délkách 300 cm (min. 5 ks)
stříbrná E01	200 cm	C-61-2001		
šampaň E02	200 cm	C-61-2002		
bronz E03	200 cm	C-61-2003		
inox E07	200 cm	C-61-2007	285,0	

## Spojovací kobercový profil 36 mm, šroubovací

SB



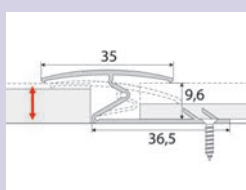
Přechodový profil pro spojení kobercových ploch libovolné tloušťky. Na spodní straně je profil opatřen zpětnými zoubky, které zabraňují vyklouznutí koberce. Zátěž ↗

### ELOXOVANÉ PROFILY – šroubovací

zlatá E00	200 cm	C-68-2000	169,0	Profil je možno objednat i v délkách 300 cm (min. 5 ks)
stříbrná E01	200 cm	C-68-2001		
šampaň E02	200 cm	C-68-2002		
bronz E03	200 cm	C-68-2003		
inox E07	200 cm	C-68-2007	219,0	

## Spojovací kobercový a podlahový profil 35 mm, šroubovací

SB



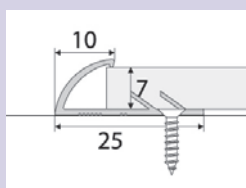
Profil pro spojení kobercových ploch s libovolnou podlahovou krytinou. Díky jeho konstrukci se může přizpůsobit výšce spojovaných podlah do 10 mm. Zátěž ↗

### ELOXOVANÉ PROFILY – šroubovací

zlatá E00	200 cm	C-69-2000	276,0	Profil je možno objednat i v délkách 300 cm (min. 5 ks)
stříbrná E01	200 cm	C-69-2001		
šampaň E02	200 cm	C-69-2002		
bronz E03	200 cm	C-69-2003		
inox E07	200 cm	C-69-2007	298,0	

## Ukončovací kobercový a podlahový profil do 7 mm, šroubovací

SB



Ukončovací profil pro koberce nebo podlahové krytiny do 7 mm. Profil je opatřen zoubky proti vysmeknutí upevněné krytiny. Zátěž ↗

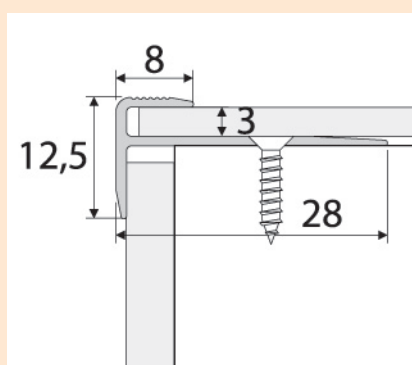
### ELOXOVANÉ PROFILY – šroubovací

zlatá E00	200 cm	C-07-2000	129,0	Profil je možno objednat i v délkách 300 cm (min. 5 ks)
stříbrná E01	200 cm	C-07-2001		
šampaň E02	200 cm	C-07-2002		
bronz E03	200 cm	C-07-2003		
inox E07	200 cm	C-07-2007	171,0	

# AL profily SCHODOVÉ / pro lino, vinyl, PVC a koberce

## Schodový profil pro krytiny do 3 mm (šroubovací)

SB



Schodový profil pro zasunutí podlahové krytiny o tloušťce do 3 mm. Je určen k ochraně hrany schodu a jejímu estetickému ukončení. Zátěž ↗

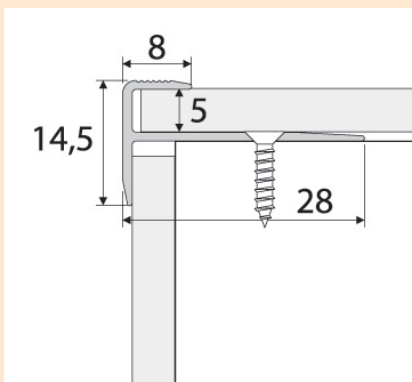
### ELOXOVANÉ PROFILY – šroubovací

zlatá E00	270 cm	C-23-2700	120 cm	C-23-1200	239,0	121,0
stříbrno E01	270 cm	C-23-2701	120 cm	C-23-1201		
šampaň E02	270 cm	C-23-2702	120 cm	C-23-1202		
bronz E03	270 cm	C-23-2703	120 cm	C-23-1203		
sahara E20	270 cm	C-23-2720	120 cm	C-23-1220		
inox E07	270 cm	C-23-2707	120 cm	C-23-1207	299,0	159,0



## Schodový profil pro krytiny do 5 mm (šroubovací)

SB



Schodový profil pro zasunutí podlahové krytiny o tloušťce do 5 mm. Je určen k ochraně hrany schodu a jejímu estetickému ukončení. Zátěž ↗

### ELOXOVANÉ PROFILY – šroubovací

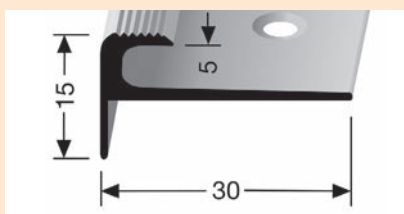
zlatá E00	270 cm	C-24-2700	120 cm	C-24-1200	245,0	125,0
stříbrno E01	270 cm	C-24-2701	120 cm	C-24-1201		
šampaň E02	270 cm	C-24-2702	120 cm	C-24-1202		
bronz E03	270 cm	C-24-2703	120 cm	C-24-1203		
sahara E20	270 cm	C-24-2720	120 cm	C-24-1220		
inox E07	270 cm	C-24-2707	120 cm	C-24-1207	305,0	162,0



## Schodový profil Küberit 807 pro krytiny do 5 mm ( šroubovací ) - zesílený



SB

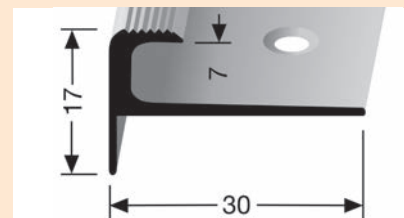


barva	délka	kat.číslo	Kč/ks	délka	kat.číslo	Kč/ks
<b>ELOXOVANÉ PROFILY – šroubovací</b>						
stříbro F4	250 cm	317 07 044	399,0	Schodový profil pro zasunutí podlah. krytiny o tloušťce do 5 mm. Je určen k ochraně hrany schodu a jejímu estetickému ukončení. Zátěž ♪♪		
sahara F9	250 cm	317 07 094				
zlato F5	250 cm	317 07 054				
bronz F6	250 cm	317 07 064				
imit. nerezí F2	250 cm	317 07 024	445,0			

## Schodový profil Küberit 808 pro krytiny do 7 mm ( šroubovací )



SB

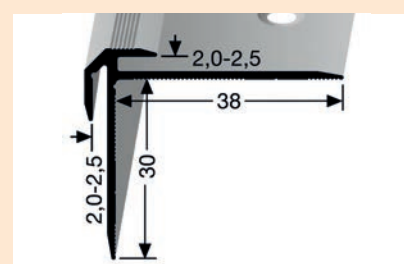


<b>ELOXOVANÉ PROFILY – šroubovací</b>						
stříbro F4	250 cm	317 08 044	415,0	Schodový profil pro zasunutí podlah. krytiny o tloušťce do 7 mm. Je určen k ochraně hrany schodu a jejímu estetickému ukončení. Zátěž ♪♪		
sahara F9	250 cm	317 08 094				
zlato F5	250 cm	317 08 054				
bronz F6	250 cm	317 08 064				
imit. nerezí F2	250 cm	317 08 024	455,0			

## Schodový profil Küberit 832 pro krytiny 2 - 2,5 mm ( šroubovací )



SB

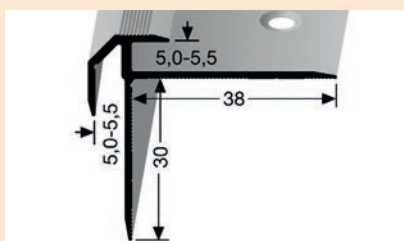


<b>ELOXOVANÉ PROFILY – šroubovací</b>						
stříbro F4	250 cm	323 832 004 4	680,0	Schodový profil pro zasunutí podlah. krytiny o tloušťce 2 - 2,5 mm. Je určen k ochraně hrany schodu a jejímu estetickému ukončení. Zátěž ♪♪		
sahara F9	250 cm	323 832 009 4				
zlato F5	250 cm	323 832 005 4				
bronz F6	250 cm	323 832 006 4				
imit. nerezí F2	250 cm	323 832 002 4	770,0			

## Schodový profil Küberit 835 pro krytiny 5 - 5,5 mm ( šroubovací )



SB

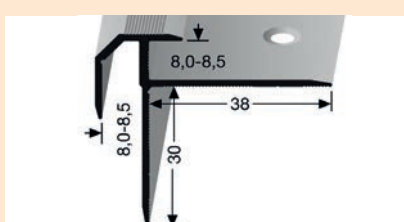


<b>ELOXOVANÉ PROFILY – šroubovací</b>						
stříbro F4	250 cm	323 835 004 4	719,0	Schodový profil pro zasunutí podlah. krytiny o tloušťce 5 - 5,5 mm. Je určen k ochraně hrany schodu a jejímu estetickému ukončení. Zátěž ♪♪		
sahara F9	250 cm	323 835 009 4				
zlato F5	250 cm	323 835 005 4				
bronz F6	250 cm	323 835 006 4				
imit. nerezí F2	250 cm	323 835 002 4	805,0			

## Schodový profil Küberit 838 pro krytiny 8 - 8,5 mm ( šroubovací )



SB



<b>ELOXOVANÉ PROFILY – šroubovací</b>						
stříbro F4	250 cm	323 838 004 4	755,0	Schodový profil pro zasunutí podlah. krytiny o tloušťce 8 - 8,5 mm. Je určen k ochraně hrany schodu a jejímu estetickému ukončení. Zátěž ♪♪		
sahara F9	250 cm	323 838 009 4				
zlato F5	250 cm	323 838 005 4				
bronz F6	250 cm	323 838 006 4				
imit. nerezí F2	250 cm	323 838 002 4	855,0			

## Schodový profil pro krytiny do 2 mm ( šroubovací )

SB



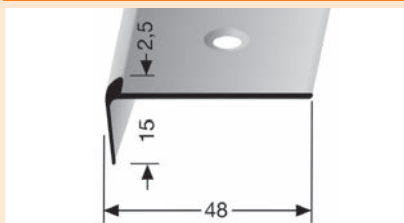
Schodový profil pro ukončení podlahové krytiny o tloušťce do 2 mm. Je určen k ochraně hrany schodu a jejímu estetickému ukončení. Zátěž ♪♪

<b>ELOXOVANÉ PROFILY – šroubovací</b>						
zlata E00	270 cm	C-25-2700	465,0	120 cm	C-25-1200	221,0
stříbro E01	270 cm	C-25-2701		120 cm	C-25-1201	
šampaň E02	270 cm	C-25-2702		120 cm	C-25-1202	
bronz E03	270 cm	C-25-2703		120 cm	C-25-1203	
inox E07	270 cm	C-25-2707	584,0	120 cm	C-25-1207	276,0

## Schodový profil Küberit 859 pro krytiny do 2,5 mm ( šroubovací )



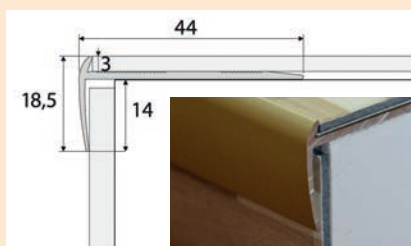
SB



<b>ELOXOVANÉ PROFILY – šroubovací</b>						
stříbro F4	250 cm	3 23 59 04 4	485,0	Schodový profil pro zasunutí podlah. krytiny o tloušťce 2,5 mm. Je určen k ochraně hrany schodu a jejímu estetickému ukončení. Zátěž ♪♪		
sahara F9	250 cm	3 23 59 09 4				
zlato F5	250 cm	3 23 59 05 4				
bronz F6	250 cm	3 23 59 06 4				
imit. nerezí F2	250 cm	3 23 59 02 4	540,0			

## Schodový profil pro krytiny do 3 mm ( šroubovací )

SB



Schodový profil pro ukončení podlahové krytiny o tloušťce do 3 mm.

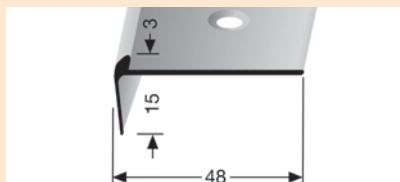
Je určen k ochraně hrany schodu a jejímu estetickému ukončení. Zátěž ☞☞

barva	délka	kat.číslo	Kč/ks	délka	kat.číslo	Kč/ks
<b>ELOXOVANÉ PROFILY – šroubovací</b>						
zlatá E00	270 cm	C-26-2700	469,0	120 cm	C-26-1200	223,0
stříbro E01	270 cm	C-26-2701		120 cm	C-26-1201	
šampaň E02	270 cm	C-26-2702		120 cm	C-26-1202	
bronz E03	270 cm	C-26-2703		120 cm	C-26-1203	
inox E07	270 cm	C-26-2707	587,0	120 cm	C-26-1207	279,0

## Schodový profil Küberit 860 pro krytiny do 3 mm ( šroubovací )



SB



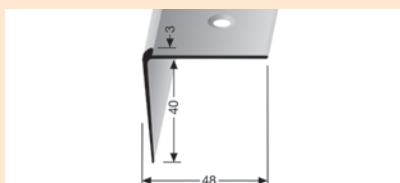
**ELOXOVANÉ PROFILY – šroubovací**

barva	délka	kat.číslo	Kč/ks	délka	kat.číslo	Kč/ks
stříbro F4	250 cm	3 23 60 04 4	492,0	Schodový profil pro zasunutí podlah. krytiny o tloušťce 3 mm. Je určen k ochraně hrany schodu a jejímu estetickému ukončení. Zátěž ☞☞		
sahara F9	250 cm	3 23 60 09 4				
zlatá F5	250 cm	3 23 60 05 4	545,0			
bronz F6	250 cm	3 23 60 06 4				
imit. nerezí F2	250 cm	3 23 60 02 4				

## Schodový profil Küberit 862 pro krytiny do 3 mm ( šroubovací )



SB



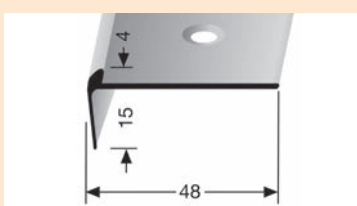
**ELOXOVANÉ PROFILY – šroubovací**

barva	délka	kat.číslo	Kč/ks	délka	kat.číslo	Kč/ks
stříbro F4	250 cm	3 23 62 04 4	635,0	Schodový profil pro zasunutí podlah. krytiny o tloušťce 3 mm. Je určen k ochraně hrany schodu a jejímu estetickému ukončení. Zátěž ☞☞		
sahara F9	250 cm	3 23 62 09 4				
zlatá F5	250 cm	3 23 62 05 4	715,0			
bronz F6	250 cm	3 23 62 06 4				
imit. nerezí F2	250 cm	3 23 62 02 4				

## Schodový profil Küberit 861 pro krytiny do 4 mm ( šroubovací )



SB

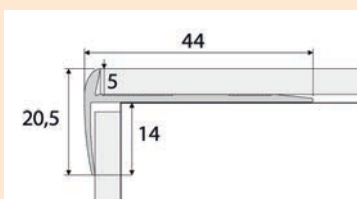


**ELOXOVANÉ PROFILY – šroubovací**

barva	délka	kat.číslo	Kč/ks	délka	kat.číslo	Kč/ks
stříbro F4	250 cm	3 23 61 04 4	502,0	Schodový profil pro zasunutí podlah. krytiny o tloušťce 4 mm. Je určen k ochraně hrany schodu a jejímu estetickému ukončení. Zátěž ☞☞		
sahara F9	250 cm	3 23 61 09 4				
zlatá F5	250 cm	3 23 61 05 4	555,0			
bronz F6	250 cm	3 23 61 06 4				
imit. nerezí F2	250 cm	3 23 61 02 4				

## Schodový profil pro krytiny do 5 mm ( šroubovací )

SB



Schodový profil pro ukončení podlahové krytiny o tloušťce do 5 mm. Je určen k ochraně hrany schodu a jejímu estetickému ukončení. Zátěž ☞☞

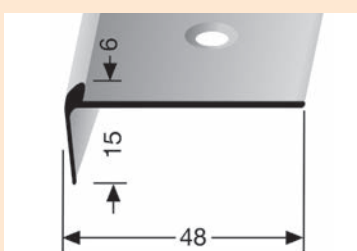
barva	délka	kat.číslo	Kč/ks	délka	kat.číslo	Kč/ks
<b>ELOXOVANÉ PROFILY – šroubovací</b>						
zlatá E00	270 cm	C-27-2700	475,0	120 cm	C-27-1200	229,0
stříbro E01	270 cm	C-27-2701		120 cm	C-27-1201	
šampaň E02	270 cm	C-27-2702		120 cm	C-27-1202	
bronz E03	270 cm	C-27-2703		120 cm	C-27-1203	
inox E07	270 cm	C-27-2707	594,0	120 cm	C-27-1207	287,0



## Schodový profil Küberit 864 pro krytiny do 6 mm ( šroubovací )



SB



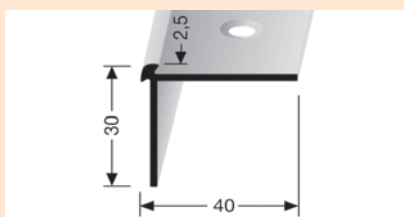
**ELOXOVANÉ PROFILY – šroubovací**

barva	délka	kat.číslo	Kč/ks	délka	kat.číslo	Kč/ks
stříbro F4	250 cm	3 23 64 04 4	525,0	Schodový profil pro zasunutí podlah. krytiny o tloušťce 6 mm. Je určen k ochraně hrany schodu a jejímu estetickému ukončení. Zátěž ☞☞		
sahara F9	250 cm	3 23 64 09 4				
zlatá F5	250 cm	3 23 64 05 4	570,0			
bronz F6	250 cm	3 23 64 06 4				
imit. nerezí F2	250 cm	3 23 64 02 4				

Schodový profil Küberit 870 pro krytiny do 2,5 mm ( šroubovací )



SB

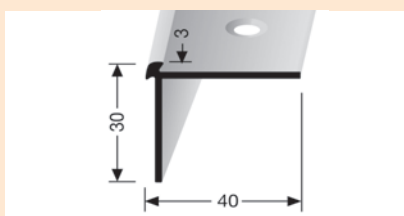


barva	délka	kat.číslo	Kč/ks	délka	kat.číslo	Kč/ks
<b>ELOXOVANÉ PROFILY – šroubovací</b>						
stříbro F4	250 cm	3 23 70 04 4	548,0	Schodový profil pro ukončení podlah. krytiny o tloušťce do 2,5 mm. Je určen k ochraně hrany schodu a jejímu estetickému ukončení. Zátěž $\updownarrow$		
sahara F9	250 cm	3 23 70 09 4				
zlato F5	250 cm	3 23 70 05 4				
bronz F6	250 cm	3 23 70 06 4				
imit. nerezí F2	250 cm	3 23 70 02 4				
			608,0			

Schodový profil Küberit 871 pro krytiny do 3 mm ( šroubovací )



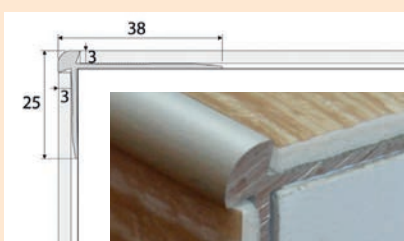
SB



<b>ELOXOVANÉ PROFILY – šroubovací</b>						
stříbro F4	250 cm	3 23 71 04 4	555,0	Schodový profil pro ukončení podlah. krytiny o tloušťce do 3 mm. Je určen k ochraně hrany schodu a jejímu estetickému ukončení. Zátěž $\updownarrow$		
sahara F9	250 cm	3 23 71 09 4				
zlato F5	250 cm	3 23 71 05 4				
bronz F6	250 cm	3 23 71 06 4				
imit. nerezí F2	250 cm	3 23 71 02 4				
			615,0			

Schodový profil pro krytiny do 3 mm ( šroubovací )

SB



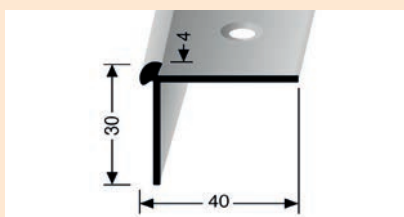
Schodový profil pro ukončení podlahové krytiny o tloušťce do 3 mm. Je určen k ochraně hrany schodu a jejímu estetickému ukončení. Zátěž  $\updownarrow$

<b>ELOXOVANÉ PROFILY – šroubovací</b>						
zlatá E00	270 cm	C-28-2700	498,0	120 cm	C-28-1200	237,0
stříbro E01	270 cm	C-28-2701		120 cm	C-28-1201	
šampaň E02	270 cm	C-28-2702		120 cm	C-28-1202	
bronz E03	270 cm	C-28-2703		120 cm	C-28-1203	
inox E07	270 cm	C-28-2707	623,0	120 cm	C-28-1207	297,0

Schodový profil Küberit 872 pro krytiny do 4 mm ( šroubovací )



SB

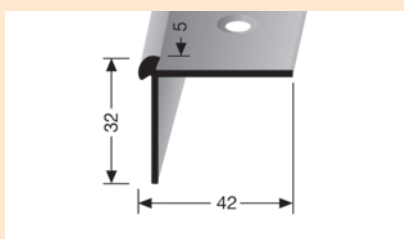


<b>ELOXOVANÉ PROFILY – šroubovací</b>						
stříbro F4	250 cm	323 872 004 4	576,0	Schodový profil pro ukončení podlah. krytiny o tloušťce do 4 mm. Je určen k ochraně hrany schodu a jejímu estetickému ukončení. Zátěž $\updownarrow$		
sahara F9	250 cm	323 872 009 4				
zlato F5	250 cm	323 872 005 4				
bronz F6	250 cm	323 872 006 4				
imit. nerezí F2	250 cm	323 872 002 4				
			629,0			

Schodový profil Küberit 873 pro krytiny do 5 mm ( šroubovací )




SB



<b>ELOXOVANÉ PROFILY – šroubovací</b>						
stříbro F4	250 cm	3 23 73 04 4	605,0	Schodový profil pro ukončení podlah. krytiny o tloušťce do 5 mm. Je určen k ochraně hrany schodu a jejímu estetickému ukončení. Zátěž $\updownarrow$		
sahara F9	250 cm	3 23 73 09 4				
zlato F5	250 cm	3 23 73 05 4				
bronz F6	250 cm	3 23 73 06 4				
imit. nerezí F2	250 cm	3 23 73 02 4				
			647,0			

Schodový profil pro krytiny do 5 mm ( šroubovací )

SB



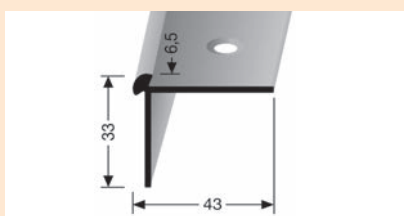
Schodový profil pro ukončení podlahové krytiny o tloušťce do 5 mm. Je určen k ochraně hrany schodu a jejímu estetickému ukončení. Zátěž  $\updownarrow$

<b>ELOXOVANÉ PROFILY – šroubovací</b>						
zlatá E00	270 cm	C-29-2700	528,0	120 cm	C-29-1200	249,0
stříbro E01	270 cm	C-29-2701		120 cm	C-29-1201	
šampaň E02	270 cm	C-29-2702		120 cm	C-29-1202	
bronz E03	270 cm	C-29-2703		120 cm	C-29-1203	
inox E07	270 cm	C-29-2707	659,0	120 cm	C-29-1207	312,0

Schodový profil Küberit 874 pro krytiny do 6,5 mm ( šroubovací )



SB



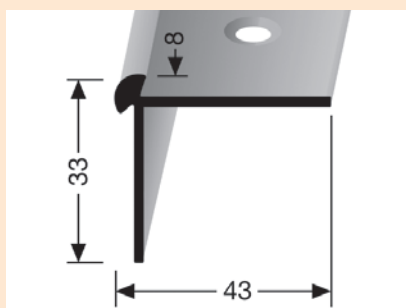
<b>ELOXOVANÉ PROFILY – šroubovací</b>						
stříbro F4	250 cm	3 23 74 04 4	650,0	Schodový profil pro ukončení podlah. krytiny o tloušťce do 6,5 mm. Je určen k ochraně hrany schodu a jejímu estetickému ukončení. Zátěž $\updownarrow$		
sahara F9	250 cm	3 23 74 09 4				
zlato F5	250 cm	3 23 74 05 4				
bronz F6	250 cm	3 23 74 06 4				
imit. nerezí F2	250 cm	3 23 74 02 4				
			720,0			



## Schodový profil Küberit 875 pro krytiny do 8 mm ( šroubovací )



SB

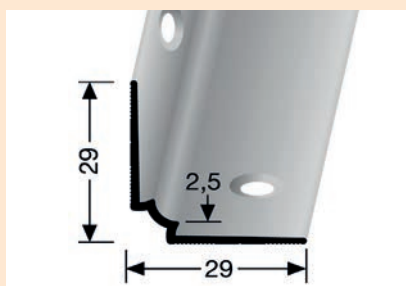


barva	délka	kat.číslo	Kč/ks	délka	kat.číslo	Kč/ks
<b>ELOXOVANÉ PROFILY – šroubovací</b>						
stříbro F4	250 cm	3 23 75 04 4	716,0	Schodový profil pro ukončení podlah. krytiny o tloušťce do 8 mm. Je určen k ochraně hrany schodu a jejímu estetickému ukončení. Zátěž ♪		
sahara F9	250 cm	3 23 75 09 4				
zlato F5	250 cm	3 23 75 05 4				
bronz F6	250 cm	3 23 75 06 4	783,0			
imit. nerezí F2	250 cm	3 23 75 02 4				

## Schodový vnitřní profil Küberit 870 IW pro krytiny do 2,5 mm ( šroubovací )



SB

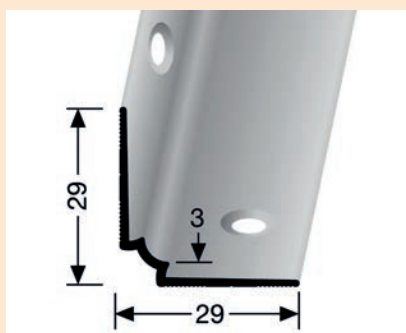


<b>ELOXOVANÉ PROFILY – šroubovací</b>						
stříbro F4	250 cm	323 870 804 4	429,0	Schodový profil pro spojení podlah. krytiny o tloušťce do 2,5 mm ve vnitřní hraně schodů a jejímu estetickému ukončení. Zátěž ♪		
sahara F9	250 cm	323 870 809 4				
zlato F5	250 cm	323 870 805 4				
bronz F6	250 cm	323 870 806 4	475,0			
imit. nerezí F2	250 cm	323 870 802 4				

## Schodový vnitřní profil Küberit 871 IW pro krytiny do 3 mm ( šroubovací )




SB



<b>ELOXOVANÉ PROFILY – šroubovací</b>						
stříbro F4	250 cm	323 871 804 4	435,0	Schodový profil pro spojení podlah. krytiny o tloušťce do 3 mm ve vnitřní hraně schodů a jejímu estetickému ukončení. Zátěž ♪		
sahara F9	250 cm	323 871 809 4				
zlato F5	250 cm	323 871 805 4				
bronz F6	250 cm	323 871 806 4	485,0			
imit. nerezí F2	250 cm	323 871 802 4				

## Schodový vnitřní profil pro krytiny do 3 mm ( šroubovací )

SB

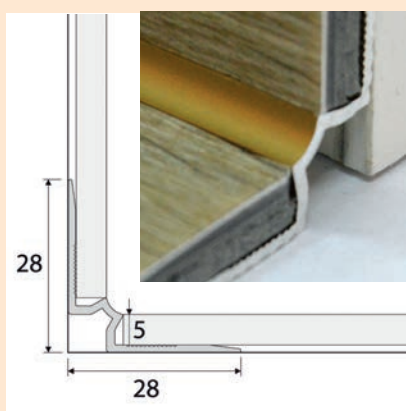


Estetická vnitřní schodová hrana pro spojení podlahové krytiny o tloušťce do 3 mm uvnitř schodu. Pro kombinaci se schodovými hranami. Zátěž ♪

<b>ELOXOVANÉ PROFILY – šroubovací</b>						
zlatá E00	270 cm	C-30-2700	398,0	120 cm	C-30-1200	188,0
stříbro E01	270 cm	C-30-2701		120 cm	C-30-1201	
šampaň E02	270 cm	C-30-2702		120 cm	C-30-1202	
bronz E03	270 cm	C-30-2703	497,0	120 cm	C-30-1203	234,0
inox E07	270 cm	C-30-2707		120 cm	C-30-1207	

## Schodový vnitřní profil pro krytiny do 5 mm ( šroubovací )

SB

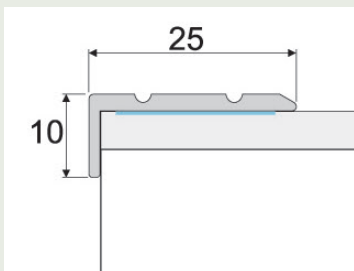
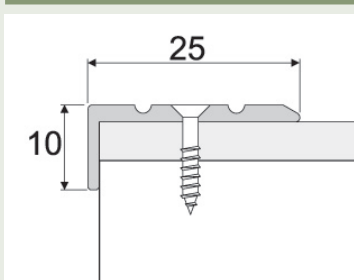


Estetická vnitřní schodová hrana pro spojení podlahové krytiny o tloušťce do 5 mm uvnitř schodu. Pro kombinaci se schodovými hranami. Zátěž ♪

<b>ELOXOVANÉ PROFILY – šroubovací</b>						
zlatá E00	270 cm	C-31-2700	398,0	120 cm	C-31-1200	188,0
stříbro E01	270 cm	C-31-2701		120 cm	C-31-1201	
šampaň E02	270 cm	C-31-2702		120 cm	C-31-1202	
bronz E03	270 cm	C-31-2703	497,0	120 cm	C-31-1203	234,0
inox E07	270 cm	C-31-2707		120 cm	C-31-1207	

## Schodová hrana 25 x 10 mm ( šroubovací , samolepící )

SB

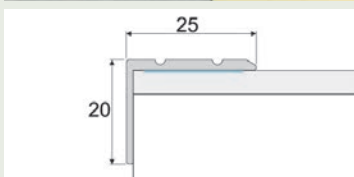
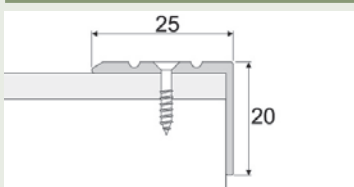


Schodový profil 25x10 mm s upevněním šrouby nebo samolepící. Je vhodný k estetické ochraně hrany schodu. Je opatřen dvěma protisklznými drážkami. Zátěž >>

barva	délka	kat.číslo	Kč/ks	délka	kat.číslo	Kč/ks
<b>ELOXOVANÉ PROFILY – šroubovací</b>						
zlatá E00	270 cm	3-31-2700	255,0	120 cm	3-31-1200	125,0
stříbro E01	270 cm	3-31-2701		120 cm	3-31-1201	
šampaň E02	270 cm	3-31-2702		120 cm	3-31-1202	
bronz E03	270 cm	3-31-2703		120 cm	3-31-1203	
inox E07	270 cm	3-31-2707		120 cm	3-31-1207	
<b>ELOXOVANÉ PROFILY – samolepící</b>						
zlatá E00	270 cm	3-31-2700 2	295,0	120 cm	3-31-1200 2	129,0
stříbro E01	270 cm	3-31-2701 2		120 cm	3-31-1201 2	
šampaň E02	270 cm	3-31-2702 2		120 cm	3-31-1202 2	
bronz E03	270 cm	3-31-2703 2		120 cm	3-31-1203 2	
oliva E04	270 cm	3-31-2704 2		120 cm	3-31-1204 2	
inox E07	270 cm	3-31-2707 2		120 cm	3-31-1207 2	
sahara E20	270 cm	3-31-2720 2		120 cm	3-31-1220 2	
<b>PROFILY S FÓLÍÍ – samolepící</b>						
buk E08	270 cm	3102-E08-270	475,0	120 cm	3102-E08-120	205,0
třešeň P23	270 cm	3102-P23-270		120 cm	3102-P23-120	
ořech P24	270 cm	3102-P24-270		120 cm	3102-P24-120	
dub světlý P25	270 cm	3102-P25-270		120 cm	3102-P25-120	
teak antik P21	270 cm	3102-P21-270		120 cm	3102-P21-120	
javor P22	270 cm	3102-P22-270		120 cm	3102-P22-120	
dub bílý P26	270 cm	3102-P26-270		120 cm	3102-P26-120	
dub P25A	270 cm	3102-P25A-270		120 cm	3102-P25A-120	
wenge P02	270 cm	3102-P02-270		120 cm	3102-P02-120	
dub rustical P62	270 cm	3102-P62-270		120 cm	3102-P62-120	
dub béžový H62	270 cm	3102-H62-270		120 cm	3102-H62-120	
dub šedý H61	270 cm	3102-H61-270		120 cm	3102-H61-120	
dub krémový H64	270 cm	3102-H64-270		120 cm	3102-H64-120	
ořech H81	270 cm	3102-H81-270		120 cm	3102-H81-120	
dub mocca 902	270 cm	3-31-27902 2		120 cm	3-31-12902 2	
buk rose E48	270 cm	3-31-2748 2	120 cm	3-31-1248 2		
buk světlý E28	270 cm	3-31-2728 2	120 cm	3-31-1228 2		
buk červený E38	270 cm	3-31-2738 2	120 cm	3-31-1238 2		
dub E09	270 cm	3-31-2709 2	120 cm	3-31-1209 2		
dub světlý E29	270 cm	3-31-2729 2	120 cm	3-31-1229 2		
olše E23	270 cm	3-31-2723 2	120 cm	3-31-1223 2		
třešeň E22	270 cm	3-31-2722 2	120 cm	3-31-1222 2		
mahagon E24	270 cm	3-31-2724 2	120 cm	3-31-1224 2		
javor E25	270 cm	3-31-2725 2	120 cm	3-31-1225 2		
borovice E30	270 cm	3-31-2730 2				
borovice bílá E-35	270 cm	3-31-2735 2	120 cm	3-31-1235 2		
hikora E32	270 cm	3-31-2732 2	120 cm	3-31-1232 2		
afrezia E33	270 cm	3-31-2733 2	120 cm	3-31-1233 2		
dub bělený E901	270 cm	3-31-27901 2	120 cm	3-31-12901 2		
dub antik E903	270 cm	3-31-27903 2	120 cm	3-31-12903 2		
dub arctic E904	270 cm	3-31-27904 2	120 cm	3-31-12904 2		
dub topaz E14	270 cm	3-31-2714 2	120 cm	3-31-1214 2		
dub vanila E15	270 cm	3-31-2715 2	120 cm	3-31-1215 2		

## Schodová hrana 25 x 20 mm ( šroubovací , samolepící )

SB



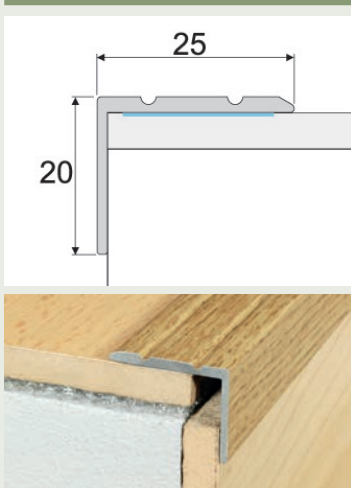
Schodový profil 25x20 mm s upevněním šrouby nebo samolepící. Je vhodný k estetické ochraně hrany schodu. Je opatřen dvěma protisklznými drážkami. Zátěž >>

barva	délka	kat.číslo	Kč/ks	délka	kat.číslo	Kč/ks
<b>ELOXOVANÉ PROFILY – šroubovací</b>						
zlatá E00	270 cm	3-36-2700	358,0	120 cm	3-36-1200	159,0
stříbro E01	270 cm	3-36-2701		120 cm	3-36-1201	
šampaň E02	270 cm	3-36-2702		120 cm	3-36-1202	
bronz E03	270 cm	3-36-2703		120 cm	3-36-1203	
inox E07	270 cm	3-36-2707		120 cm	3-36-1207	
<b>ELOXOVANÉ PROFILY – samolepící</b>						
zlatá E00	270 cm	3-36-2700 2	358,0	120 cm	3-36-1200 2	150,0
stříbro E01	270 cm	3-36-2701 2		120 cm	3-36-1201 2	
šampaň E02	270 cm	3-36-2702 2		120 cm	3-36-1202 2	
bronz E03	270 cm	3-36-2703 2		120 cm	3-36-1203 2	
oliva E04	270 cm	3-36-2704 2		120 cm	3-36-1204 2	
inox E07	270 cm	3-36-2707 2		120 cm	3-36-1207 2	
sahara E20	270 cm	3-36-2720 2		120 cm	3-36-1220 2	
<b>PROFILY S FÓLÍÍ – samolepící</b>						
buk E08	270 cm	3202-E08-270	525,0	120 cm	3202-E08-120	225,0
třešeň P23	270 cm	3202-P23-270		120 cm	3202-P23-120	
ořech P24	270 cm	3202-P24-270		120 cm	3202-P24-120	
dub světlý P25	270 cm	3202-P25-270		120 cm	3202-P25-120	
teak antik P21	270 cm	3202-P21-270		120 cm	3202-P21-120	
javor P22	270 cm	3202-P22-270		120 cm	3202-P22-120	
dub bílý P26	270 cm	3202-P26-270		120 cm	3202-P26-120	
dub P25A	270 cm	3202-P25A-270		120 cm	3202-P26-120	
wenge P02	270 cm	3202-P02-270		120 cm	3202-P02-120	
dub rustical P62	270 cm	3202-P62-270		120 cm	3202-P62-120	
dub béžový H62	270 cm	3202-H62-270		120 cm	3202-H62-120	
dub šedý H61	270 cm	3202-H61-270		120 cm	3202-H61-120	
dub krémový H64	270 cm	3202-H64-270		120 cm	3202-H64-120	
ořech H81	270 cm	3202-H81-270		120 cm	3202-H81-120	
dub mocca 902	270 cm	3-36-27902 2		120 cm	3-36-12902 2	

POKRAČOVÁNÍ NA str. 18

## Schodová hrana 25 x 20 mm ( šroubovací , samolepící ) - POKRAČOVÁNÍ str. 17

SB




Schodový profil 25x20 mm s upevněním šrouby nebo samolepící. Je vhodný k estetické ochraně hrany schodu. Je opatřen dvěma protiskluznými drážkami. Zátěž ⤴

barva	délka	kat.číslo	Kč/ks	délka	kat.číslo	Kč/ks
<b>ELOXOVANÉ PROFILY – samolepící</b>						
buk rose E48	270 cm	3-36-2748 2	525,0	120 cm	3-36-1248 2	225,0
buk světlý E28	270 cm	3-36-2728 2		120 cm	3-36-1228 2	
buk červený E38	270 cm	3-36-2738 2		120 cm	3-36-1238 2	
dub E09	270 cm	3-36-2709 2		120 cm	3-36-1209 2	
dub světlý E29	270 cm	3-36-2729 2		120 cm	3-36-1229 2	
olše E23	270 cm	3-36-2723 2		120 cm	3-36-1223 2	
třešeň E22	270 cm	3-36-2722 2		120 cm	3-36-1222 2	
mahagon E24	270 cm	3-36-2724 2		120 cm	3-36-1224 2	
javor E25	270 cm	3-36-2725 2		120 cm	3-36-1225 2	
borovice E30	270 cm	3-36-2730 2		120 cm	3-36-1230 2	
borovice bílá E35	270 cm	3-36-2735 2		120 cm	3-36-1235 2	
hikora E32	270 cm	3-36-2732 2		120 cm	3-36-1232 2	
afrezia E33	270 cm	3-36-2733 2		120 cm	3-36-1233 2	
eben E4501	270 cm	3-36-274501 2		120 cm	3-36-124501 2	
dub bělený E901	270 cm	3-36-27901 2		120 cm	3-36-12901 2	
dub antik E903	270 cm	3-36-27903 2		120 cm	3-36-12903 2	
dub arctic E904	270 cm	3-36-27904 2	120 cm	3-36-12904 2		
dub topaz E14	270 cm	3-36-2714 2	120 cm	3-36-1214 2		
dub vanila E15	270 cm	3-36-2715 2	120 cm	3-36-1215 2		

## Schodová hrana 35 x 35 mm ( šroubovací, samolepící )

SB



Schodový profil 35x35 mm s kulatou hranou, se šrouby posunutými od hrany schodu. Na nášlapné straně je opatřen protiskluznými drážkami. Zátěž ⤴

<b>ELOXOVANÉ PROFILY – šroubovací</b>						
zlatá E00	270 cm	3-41-2700	374,0	120 cm	3-41-1200	185,0
stříbro E01	270 cm	3-41-2701		120 cm	3-41-1201	
šampaň E02	270 cm	3-41-2702		120 cm	3-41-1202	
sahara E20	270 cm	3-41-2720	416,0	120 cm	3-41-1220	199,0
inox E07	270 cm	3-41-2707		120 cm	3-41-1207	
<b>ELOXOVANÉ PROFILY – samolepící</b>						
zlatá E00	270 cm	3-41-2700 2	369,0	120 cm	3-41-1200 2	179,0
stříbro E01	270 cm	3-41-2701 2		120 cm	3-41-1201 2	
šampaň E02	270 cm	3-41-2702 2		120 cm	3-41-1202 2	
sahara E20	270 cm	3-41-2720 2		120 cm	3-41-1220 2	
inox E07	270 cm	3-41-2707 2		120 cm	3-41-1207 2	

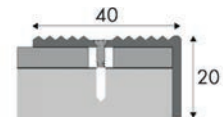
## Schodová hrana 40 x 20 mm, šroubovací

SB



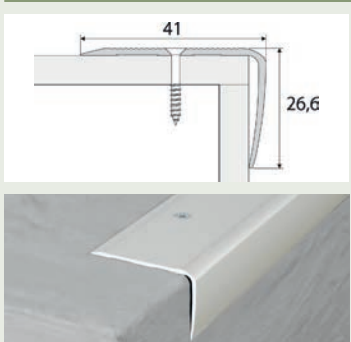
Schodový profil 40x20 mm šroubovací nebo nevtaný. Je určen k ochraně hrany schodu. Na nášlapné straně je opatřen protiskluznými drážkami. Zátěž ⤴

<b>ELOXOVANÉ PROFILY – šroubovací</b>						
zlatá E00	270 cm	3-33-2700	499,0	120 cm	3-33-1200	185,0
stříbro E01	270 cm	3-33-2701				
šampaň E02	270 cm	3-33-2702				
bronz E03	270 cm	3-33-2703				



## Schodová hrana 41 x 27 mm ( šroubovací, samolepící )

SB



Schodový profil 41x27 mm s kulatou hranou, se šrouby posunutými od hrany schodu. Na nášlapné straně je opatřen protiskluznými drážkami. Zátěž ⤴

<b>ELOXOVANÉ PROFILY – šroubovací</b>						
zlatá E00	270 cm	3-42-2700	399,0	120 cm	3-42-1200	189,0
stříbro E01	270 cm	3-42-2701		120 cm	3-42-1201	
šampaň E02	270 cm	3-42-2702		120 cm	3-42-1202	
sahara E20	270 cm	3-42-2720		120 cm	3-42-1220	
inox E07	270 cm	3-42-2707		120 cm	3-42-1207	
<b>ELOXOVANÉ PROFILY – samolepící</b>						
zlatá E00	270 cm	3-42-2700 2	389,0	120 cm	3-42-1200 2	185,0
stříbro E01	270 cm	3-42-2701 2		120 cm	3-42-1201 2	
šampaň E02	270 cm	3-42-2702 2		120 cm	3-42-1202 2	
sahara E20	270 cm	3-42-2720 2		120 cm	3-42-1220 2	
inox E07	270 cm	3-42-2707 2		120 cm	3-42-1207 2	

## Schodová hrana 41 x 27 mm s protiskluznou páskou, šroubovací

SB



Schodový profil 41x27 mm šroubovací. Je určen k ochraně hrany schodu. Na nášlapné straně je opatřen protiskluznou samolepící páskou v černé barvě. Zátěž ⤴

<b>ELOXOVANÉ PROFILY – šroubovací</b>						
zlatá E00	270 cm	3-44-2700	524,0	120 cm	3-44-1200	243,0
stříbro E01	270 cm	3-44-2701		120 cm	3-44-1201	
šampaň E02	270 cm	3-44-2702		120 cm	3-44-1202	
sahara E20	270 cm	3-44-2720		120 cm	3-44-1220	
inox E07	270 cm	3-44-2707		120 cm	3-44-1207	

## AL profily SCHODOVÉ / samolepící a šroubovací

### Schodová hrana 45 x 27 mm ( samolepící )




Schodový profil 45x27 mm samolepící. Je určen k ochraně hrany schodu. Největší schodový profil na trhu ve foliovaném provedení. Zátěž 🏹

barva	délka	kat.číslo	Kč/ks	délka	kat.číslo	Kč/ks
<b>PROFILY S FÓLÍÍ – samolepící</b>						
buk E08	270 cm	3452-E08-270	668,0	120 cm	3452-E08-120	299,0
třešeň P23	270 cm	3452-P23-270		120 cm	3452-P23-120	
ořech P24	270 cm	3452-P24-270		120 cm	3452-P24-120	
dub světlý P25	270 cm	3452-P25-270		120 cm	3452-P25-120	
teak antik P21	270 cm	3452-P21-270		120 cm	3452-P21-120	
javor P22	270 cm	3452-P22-270		120 cm	3452-P22-120	
dub bílý P26	270 cm	3452-P26-270		120 cm	3452-P26-120	
dub P25A	270 cm	3452-P25A-270		120 cm	3452-P25A-120	
wenge P02	270 cm	3452-P02-270		120 cm	3452-P02-120	
dub rustical P62	270 cm	3452-P62-270		120 cm	3452-P62-120	
dub mocca E902	270 cm	3452-E902-270		120 cm	3452-E902-120	
dub béžový H62	270 cm	3452-H62-270		120 cm	3452-H62-120	
dub šedý H61	270 cm	3452-H61-270		120 cm	3452-H61-120	
dub krémový H64	270 cm	3452-H64-270		120 cm	3452-H64-120	
ořech H81	270 cm	3452-H81-270		120 cm	3452-H81-120	

### Schodová hrana 36 x 20 mm s protisklznými gumami, ( šroubovací )

SB

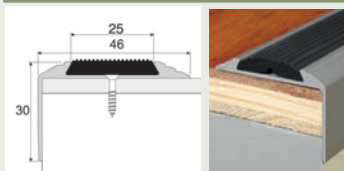


Profil je opatřen vloženými protisklznými gumami. V místech s vyšší zátěží (vlhko, prach,...) doporučujeme gummy do profilu vlepít vhodným lepidlem. Zátěž 🏹

<b>ELOXOVANÉ PROFILY – šroubovací</b>						
zlatá E00	270 cm	3-37-2700	409,0	120 cm	3-37-1200	198,0
stříbro E01	270 cm	3-37-2701		120 cm	3-37-1201	
šampaň E02	270 cm	3-37-2702		120 cm	3-37-1202	
inox E07	270 cm	3-37-2707		120 cm	3-37-1207	
sahara E20	270 cm	3-37-2720		120 cm	3-37-1220	

### Schodová hrana 46 x 30 mm s protisklznou gumou, ( šroubovací )

SB



Je opatřen vloženou protisklznou gumou. V místech s vyšší zátěží (vlhko, prach,...) doporučujeme gummy do profilu vlepít vhodným lepidlem. Zátěž 🏹

<b>ELOXOVANÉ PROFILY – šroubovací</b>						
zlatá E00	270 cm	3-38-2700	462,0	120 cm	3-38-1200	205,0
stříbro E01	270 cm	3-38-2701		120 cm	3-38-1201	
šampaň E02	270 cm	3-38-2702		120 cm	3-38-1202	
bronz E03	270 cm	3-38-2703		120 cm	3-38-1203	

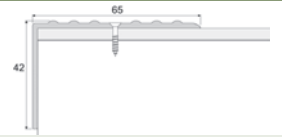
### Schodová hrana 65 x 42 mm ( šroubovací )

SB



Schodový profil 65x42 mm samolepící. Je určen k ochraně hrany schodu. Největší schodový profil je na nášlapné straně opatřen protisklznými vlnkami. Zátěž 🏹

<b>ELOXOVANÉ PROFILY – šroubovací</b>			
stříbro E01	270 cm	3-32-2701	725,0

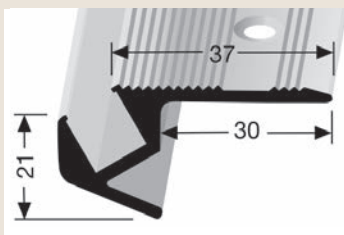


## AL profily SCHODOVÉ / pro LED osvětlení

### Schodový profil Küberit 891 37 x 21 mm pro LED osvětlení



SB



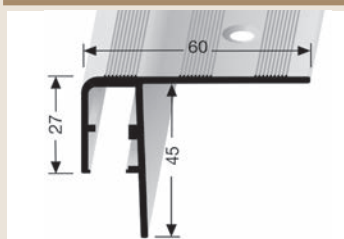
<b>ELOXOVANÉ PROFILY – šroubovací</b>			
stříbro F4	250 cm	323 891 004 4	889,0
sahara F9	250 cm	323 891 009 4	
zlatá F5	250 cm	323 891 005 4	979,0
bronz F6	250 cm	323 891 006 4	
imit. nerez F2	250 cm	323 891 002 4	

Schodová hrana pro umístění LED diod k osvětlení hrany schodů. Pásek s diodami se vkládá do plastové vložky, která není součástí profilu. Zátěž 🏹

### Schodový profil Küberit 890 60 x 27 mm pro LED podsvícení



SB



<b>ELOXOVANÉ PROFILY – šroubovací</b>			
stříbro F4	250 cm	3 23 89 04 8	1 369,0
sahara F9	250 cm	3 23 89 09 8	
zlatá F5	250 cm	3 23 89 05 8	1 525,0
bronz F6	250 cm	3 23 89 06 8	
imit. nerez F2	250 cm	3 23 89 02 8	

Schodová hrana pro umístění LED diod k osvětlení podstupnice schodů. Pásek s diodami se vkládá do plastové vložky, která není součástí profilu. Zátěž 🏹

### Plastová vložka Küberit 894 pro LED diodový pásek



<b>Plastová vložka pro LED osvětlení</b>			
transparentní	200 cm	123 891 991 3	289,0
modrá	200 cm	123 891 992 3	
červená	200 cm	123 891 993 3	
zelená	200 cm	123 891 994 3	

Barevná nebo transparentní plastová vložka pro vsunutí pásku s LED diodami a vložení do schodových a soklových profilů.

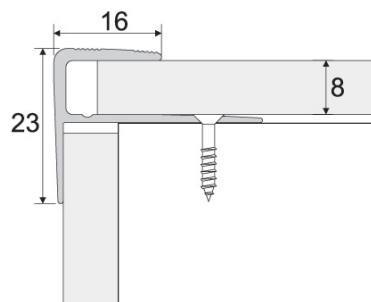
## Schodová hrana pro laminát 8 mm



Schodový profil pro zasunutí laminátové podlahy nebo jiné podlahové krytiny o tloušťce do 8mm.

Je určen k ochraně hrany schodu. Zátěž >>>

barva	délka	kat.číslo	Kč/ks
<b>ELOXOVANÉ PROFILY – šroubovací</b>			
zlatá E00	270 cm	3-60-2700	425,0
stříbro E01	270 cm	3-60-2701	
šampaň E02	270 cm	3-60-2702	
bronz E03	270 cm	3-60-2703	
<b>PROFILY S FÓLIÍ – šroubovací</b>			
buk E08	270 cm	3-60-2708	699,0
buk světlý E28	270 cm	3-60-2728	
dub E09	270 cm	3-60-2709	
dub světlý E29	270 cm	3-60-2729	
olše E23	270 cm	3-60-2723	
dub bělený E901	270 cm	3-60-27901	
dub mocca E902	270 cm	3-60-27902	
dub antik E903	270 cm	3-60-27903	
dub arctic E904	270 cm	3-60-27904	
borovice bílá E35	270 cm	3-60-2735	
híkora E32	270 cm	3-60-2732	
kaštan E31	270 cm	3-60-2731	
afrezia E33	270 cm	3-60-2733	
třešeň E22	270 cm	3-60-2722	
javor E25	270 cm	3-60-2725	



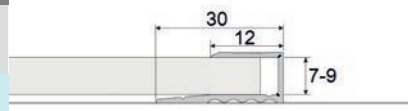
## Ukončovací profil pro krytinu 7 - 9 mm



Ukončovací profil pro zasunutí laminátové podlahy nebo jiné podlahové krytiny o tloušťce do 7 - 9 mm. Díky drážce v horním rohu profilu lze přizpůsobit jeho vnitřní rozměr. Zátěž >>>

Ukončovací profil pro zasunutí laminátové podlahy nebo jiné podlahové krytiny o tloušťce do 7 - 9 mm. Díky drážce v horním rohu profilu lze přizpůsobit jeho vnitřní rozměr. Zátěž >>>

<b>ELOXOVANÉ PROFILY</b>			
stříbrná E01	270 cm	D-63-2701	319,0
šampaň E02	270 cm	D-63-2702	
inox E07	270 cm	D-63-2707	



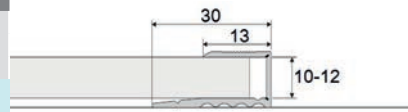
## Ukončovací profil pro krytinu 10 - 12 mm



Ukončovací profil pro zasunutí laminátové podlahy nebo jiné podlahové krytiny o tloušťce do 10 - 12 mm. Díky drážce v horním rohu profilu lze přizpůsobit jeho vnitřní rozměr. Zátěž >>>

Ukončovací profil pro zasunutí laminátové podlahy nebo jiné podlahové krytiny o tloušťce do 10 - 12 mm. Díky drážce v horním rohu profilu lze přizpůsobit jeho vnitřní rozměr. Zátěž >>>

<b>ELOXOVANÉ PROFILY</b>			
stříbrná E01	270 cm	D-62-2701	325,0
šampaň E02	270 cm	D-62-2702	
inox E07	270 cm	D-62-2707	



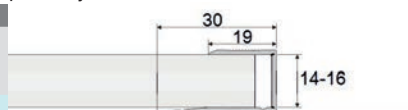
## Ukončovací profil pro krytinu 14 - 16 mm



Ukončovací profil pro zasunutí laminátové podlahy nebo jiné podlahové krytiny o tloušťce do 14 - 16 mm. Díky drážce v horním rohu profilu lze přizpůsobit jeho vnitřní rozměr. Zátěž >>>

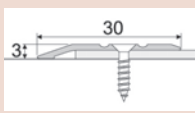
Ukončovací profil pro zasunutí laminátové podlahy nebo jiné podlahové krytiny o tloušťce do 14 - 16 mm. Díky drážce v horním rohu profilu lze přizpůsobit jeho vnitřní rozměr. Zátěž >>>

<b>ELOXOVANÉ PROFILY</b>			
stříbrná E01	270 cm	D-61-2701	335,0
šampaň E02	270 cm	D-61-2702	
inox E07	270 cm	D-61-2707	




## Ukončovací nájezd 3 mm - ( šroubovací, samolepící )

SB



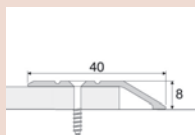
Nájezdový a ukončovací profil vhodný pro krytiny do tloušťky 3 mm (PVC, vinyl, koberce, lino,...). Zátěž  $\gg$

barva	délka	kat.číslo	Kč/ks	barva	délka	kat.číslo	Kč/ks
<b>ELOXOVANÉ PROFILY – šroubovací</b>							
zlatá E00	270 cm	3-01-2700	275,0	inox E07	270 cm	3-01-2707	275,0
stříbro E01	270 cm	3-01-2701					
šampaň E02	270 cm	3-01-2702					
<b>ELOXOVANÉ PROFILY – samolepící</b>							
zlatá E00	270 cm	3-01-2700 2	275,0	inox E07	270 cm	3-01-2707 2	275,0
stříbro E01	270 cm	3-01-2701 2					
šampaň E02	270 cm	3-01-2702 2					



## Ukončovací nájezd 8 mm - ( šroubovací, samolepící )

SB



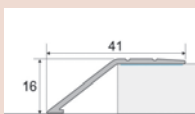
Nájezdový a ukončovací profil vhodný pro krytiny do tloušťky 8 mm (dřevo, laminát, koberce,...). Zátěž  $\gg$

<b>ELOXOVANÉ PROFILY – šroubovací</b>							
stříbro E01	270 cm	3-11-2701	375,0	bronz E03	270 cm	3-11-2703	375,0
šampaň E02	270 cm	3-11-2702		inox E07	270 cm	3-11-2707	
<b>ELOXOVANÉ PROFILY – samolepící</b>							
zlatá E00	270 cm	3-11-2700 2	389,0	bronz E03	270 cm	3-11-2703 2	389,0
stříbro E01	270 cm	3-11-2701 2		inox E07	270 cm	3-11-2707 2	
šampaň E02	270 cm	3-11-2702 2		oliva E04	270 cm	3-11-2704 2	
				olše E23	270 cm	3-11-2723 2	
<b>PROFILY S FÓLIÍ – samolepící</b>							
buk E08	270 cm	3-11-2708 2	535,0	javor E25	270 cm	3-11-2725 2	535,0
buk světlý E28	270 cm	3-11-2728 2		ebon E4501	270 cm	3-11-274501 2	
dub E09	270 cm	3-11-2709 2		hikora E32	270 cm	3-11-2732 2	
dub světlý E29	270 cm	3-11-2729 2		dub arctic E904	270 cm	3-11-27904 2	
dub bělený E901	270 cm	3-11-27901 2		wenge P02	270 cm	4112-P02-270	
dub mocca E902	270 cm	3-11-27902 2		dub běžový H62	270 cm	4112-H62-270	
dub antik E903	270 cm	3-11-27903 2		dub šedý H61	270 cm	4112-H61-270	
dub světlý P25	270 cm	4112-P25-270		dub krémový H64	270 cm	4112-H64-270	
dub P25A	270 cm	4112-P25A-270					
ořech P24	270 cm	4112-P24-270					
teak antik P21	270 cm	4112-P21-270					



## Ukončovací nájezd 14 mm - ( samolepící )

SB



Nájezdový a ukončovací profil vhodný pro krytiny do tloušťky 14 mm. Zátěž  $\gg$

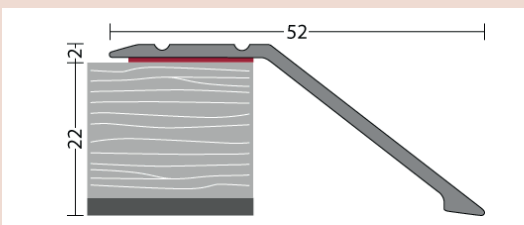
<b>ELOXOVANÉ PROFILY – samolepící</b>							
zlatá E00	270 cm	3-47-2700 2	419,0	bronz E03	270 cm	3-47-2703 2	419,0
stříbro E01	270 cm	3-47-2701 2		inox E07	270 cm	3-47-2707 2	
šampaň E02	270 cm	3-47-2702 2					
<b>PROFILY S FÓLIÍ – samolepící</b>							
buk E08	270 cm	3-47-2708 2	599,0	olše E23	270 cm	3-47-2723 2	599,0
buk světlý E28	270 cm	3-47-2728 2		třešeň E22	270 cm	3-47-2722 2	
buk červený E38	270 cm	3-47-2738 2		buk rose E48	270 cm	3-47-2748 2	
dub E09	270 cm	3-47-2709 2		javor E25	270 cm	3-47-2725 2	
dub světlý E29	270 cm	3-47-2729 2		borovice E30	270 cm	3-47-2730 2	
ebon E4501	270 cm	3-47-274501 2		hikora E32	270 cm	3-47-2732 2	
dub bělený E901	270 cm	3-47-27901 2		kaštan E31	270 cm	3-47-2731 2	
dub mocca E902	270 cm	3-47-27902 2		afrezia E33	270 cm	3-47-2733 2	
dub antik E903	270 cm	3-47-27903 2		dub arctic E904	270 cm	3-47-27904 2	



## Ukončovací nájezd 22 mm - ( samolepící )

Nájezdový a ukončovací profil vhodný pro krytiny do tloušťky 22 mm. Zátěž  $\gg$

<b>ELOXOVANÉ PROFILY – samolepící</b>			
stříbro P11	270 cm	155 24 11 270	599,0



## Zátěžový nájezdový profil Küberit 268 80 x 11 mm - ( šroubovací - zátěž do 2 t )

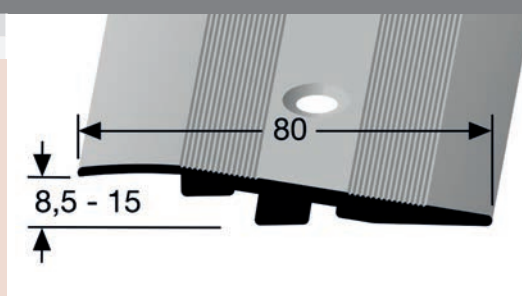


SB

Nájezdový profil vhodný pro více zatěžované náběhové ukončení podlahové krytiny do tloušťky 8,5 - 15 mm.

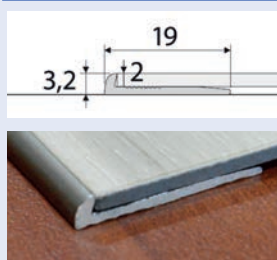
Eloxovaný povrch vhodný pro umístění v interiérech. Zátěž  $\gg$

<b>ELOXOVANÉ PROFILY – šroubovací</b>			
stříbro F4	270 cm	317 268 004 5	1 349,0
imit. nerezí F2	270 cm	317 268 002 5	1 399,0



## Ukončovací profil pro linoleum, PVC, vinyl a koberce do 2 mm - šroubovací

SB




Ukončovací profil vhodný pro nerušivé a estetické ukončení podlahové krytiny do tloušťky 2 mm.

Zátěž

barva	délka	kat.číslo	Kč/ks	barva	kat.číslo	Kč/ks
<b>ELOXOVANÉ PROFILY – šroubovací</b>						
zlatá E00	270 cm	C-08-2700	245,0	bronz E03	C-08-2703	245,0
stříbro E01	270 cm	C-08-2701		inox E07	C-08-2707	299,0
šampaň E02	270 cm	C-08-2702				

## Ukončovací profil pro linoleum, PVC, vinyl a koberce do 3 mm - šroubovací

SB



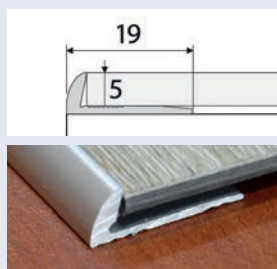
Ukončovací profil vhodný pro nerušivé a estetické ukončení podlahové krytiny do tloušťky 3 mm.

Zátěž

barva	délka	kat.číslo	Kč/ks	barva	kat.číslo	Kč/ks
<b>ELOXOVANÉ PROFILY – šroubovací</b>						
zlatá E00	270 cm	C-09-2700	247,0	bronz E03	C-09-2703	247,0
stříbro E01	270 cm	C-09-2701		inox E07	C-09-2707	315,0
šampaň E02	270 cm	C-09-2702				

## Ukončovací profil pro PVC, vinyl a koberce do 5 mm - šroubovací

SB



Ukončovací profil vhodný pro nerušivé a estetické ukončení podlahové krytiny do tloušťky 5 mm.

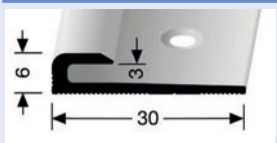
Zátěž

barva	délka	kat.číslo	Kč/ks	barva	kat.číslo	Kč/ks
<b>ELOXOVANÉ PROFILY – šroubovací</b>						
zlatá E00	270 cm	C-10-2700	259,0	bronz E03	C-10-2703	259,0
stříbro E01	270 cm	C-10-2701		inox E07	C-10-2707	315,0
šampaň E02	270 cm	C-10-2702				

## Ukončovací profil Küberit 801 pro vinyl a koberce do 3 mm - šroubovací, hladký



SB



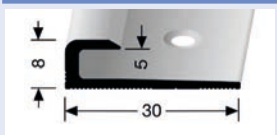
**ELOXOVANÉ PROFILY – šroubovací**

barva	délka	kat.číslo	Kč/ks	Ukončovací profil pro zasunutí podlah. krytiny o tloušťce do 3 mm. Je určen k ochraně a k estetickému ukončení krytiny. Zátěž
stříbro F4	250 cm	317 801 004 4	366,0	
sahara F9	250 cm	317 801 009 4		
imit.nerezi kart. F2G	250 cm	317 801 002 4		449,0

## Ukončovací profil Küberit 802 pro vinyl a koberce do 5 mm - šroubovací, hladký



SB



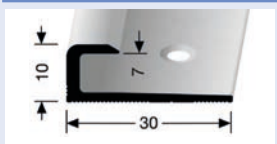
**ELOXOVANÉ PROFILY – šroubovací**

barva	délka	kat.číslo	Kč/ks	Ukončovací profil pro zasunutí podlah. krytiny o tloušťce do 5 mm. Je určen k ochraně a k estetickému ukončení krytiny. Zátěž
stříbro F4	250 cm	317 802 004 4	379,0	
sahara F9	250 cm	317 802 009 4		
imit.nerezi kart. F2G	250 cm	317 802 002 4		460,0

## Ukončovací profil Küberit 803 pro vinyl a koberce do 7 mm - šroubovací, hladký



SB

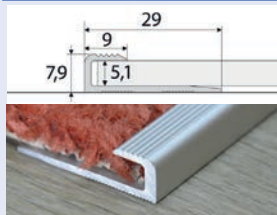


**ELOXOVANÉ PROFILY – šroubovací**

barva	délka	kat.číslo	Kč/ks	Ukončovací profil pro zasunutí podlah. krytiny o tloušťce do 7 mm. Je určen k ochraně a k estetickému ukončení krytiny. Zátěž
stříbro F4	250 cm	317 803 004 4	389,0	
sahara F9	250 cm	317 803 009 4		
imit.nerezi kart. F2G	250 cm	317 803 002 4		470,0

## Ukončovací profil pro PVC, vinyl a koberce do 5 mm - šroubovací

SB



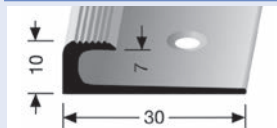
Ukončovací profil vhodný pro ukončení podlahové krytiny v prostoru nebo na hraně schodu. Pro krytinu do tloušťky 5 mm. Zátěž

barva	délka	kat.číslo	Kč/ks	barva	kat.číslo	Kč/ks
<b>ELOXOVANÉ PROFILY – šroubovací</b>						
zlatá E00	270 cm	C-63-2700	359,0	bronz E03	C-63-2703	359,0
stříbro E01	270 cm	C-63-2701		inox E07	C-63-2707	445,0
šampaň E02	270 cm	C-63-2702				

## Ukončovací profil Küberit 805 pro vinyl a koberce do 7 mm - šroubovací



SB



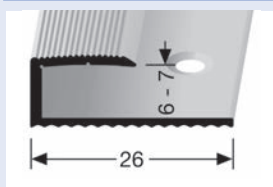
**ELOXOVANÉ PROFILY – šroubovací**

barva	délka	kat.číslo	Kč/ks	Ukončovací profil pro zasunutí podlah. krytiny o tloušťce do 7 mm. Je určen k ochraně a k estetickému ukončení krytiny. Zátěž
stříbro F4	250 cm	3 17 05 04 4	389,0	
sahara F9	250 cm	3 17 05 09 4		
zlatá F5	250 cm	3 17 05 05 2		
bronz F6	250 cm	3 17 05 06 4	415,0	
imit. nerez F2	250 cm	3 17 05 02 4		

Ukončovací profil Küberit 211 pro vinyl a koberce do 7 mm - šroubovací

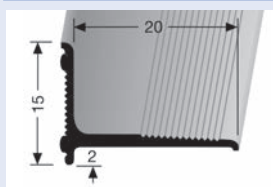


SB



barva	délka	kat.číslo	Kč/ks	barva	kat.číslo	Kč/ks
<b>ELOXOVANÉ PROFILY – šroubovací</b>						
stříbro F4	270 cm	3 17 11 04 5	355,0	Profil pro zasunutí podlah. krytiny o tl. do 7 mm. Je určen k ochraně a k estetickému ukončení krytiny. Zátěž ↗↘		
sahara F9	270 cm	3 17 11 09 5				
bronz F6	270 cm	3 17 11 06 5				
imit. nerezí F2	270 cm	3 17 11 02 5	395,0			

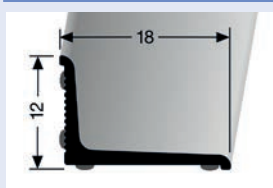
Stěnová ukončovací lišta Küberit 369/SK 20 x 15 mm - samolepící



Profil je určen pro dilatační ukončení (překrytí spáry) podlahy u stěny. Je vhodný zejména pro balkonové dveře. Profil je nalepen na stěně nebo na rámu dveří a podlaha pod ním může volně dilatovat.

<b>ELOXOVANÉ PROFILY – samolepící</b>						
stříbro F4	270 cm	215 369 004 5	425,0	bílá RAL9016	215 369 715 5	579,0
sahara F9	270 cm	215 369 009 5				
bronz F6	270 cm	215 369 006 5	470,0			
imit. nerezí F2	270 cm	215 369 002 5				

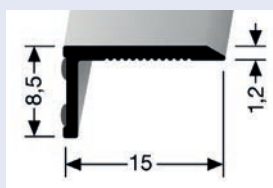
Stěnová ukončovací lišta Küberit 369 N/SK 18 x 12 mm - samolepící (2x lepidlo), hladká



Profil je určen pro dilatační ukončení (překrytí spáry) podlahy u stěny. Má lepidlo na obou stěnách - možnost přilepení delší i kratší stranou. Je vhodný zejména pro balkonové dveře. Profil je nalepen na stěně nebo na rámu dveří a podlaha pod ním může volně dilatovat.

<b>ELOXOVANÉ PROFILY – samolepící</b>						
stříbro F4	270 cm	2153690045-N	580,0	bílá RAL9016	2153697155-N	729,0
sahara F9	270 cm	2153690095-N				
bronz F6	270 cm	2153690065-N	629,0			
imit. nerezí F2	270 cm	2153690025-N				

Stěnová ukončovací lišta Küberit 238 N/SK 15 x 8,5 mm - samolepící, hladká



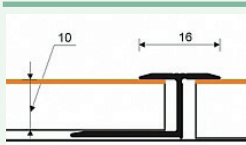
Profil je určen pro dilatační ukončení (překrytí spáry) podlahy u stěny. Je vhodný zejména pro balkonové dveře. Profil je nalepen na stěně nebo na rámu dveří a podlaha pod ním může volně dilatovat.

<b>ELOXOVANÉ PROFILY – samolepící</b>						
stříbro F4	270 cm	215 238 004 5	419,0			
sahara F9	270 cm	215 238 009 5				
bronz F6	270 cm	215 238 006 5	452,0			
imit. nerezí FG2	270 cm	215 238 002 5				





## Dilatační profil 16 mm pro laminát 9 - 10 mm

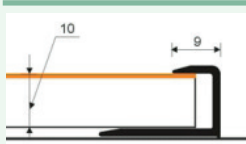


Přírodní profily			
hliník	250 cm	27388 00	509,0
Profily s laminátovou fólií			
buk	250 cm	27388 14	650,0
dub	250 cm	27388 15	
mahagon	250 cm	27388 7e	
olše červená	250 cm	27388 23	
olše	250 cm	27388 41	

Dilatační profil je určen ke spojení dvou podlahových krytin o stejné výšce. Díky speciálně upravovanému hliníku je možné jej tvarovat ručně, bez použití nářadí. Zátěž 🦶🦶



## Ukončovací profil 9 mm pro laminát 9 - 10 mm

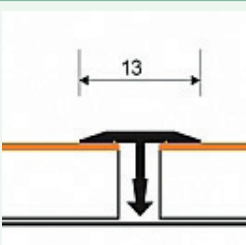


Přírodní profily			
hliník	250 cm	29166 00	434,0
Profily s laminátovou fólií			
buk	250 cm	29166 14	572,0
olše červená	250 cm	29166 23	
olše	250 cm	29166 41	

Ukončovací profil je určen k ukončení podlahové krytiny (o tloušťce 9 - 10 mm) v prostoru nebo u stěny. Díky speciálně upravovanému hliníku je možné jej tvarovat ručně, bez použití nářadí. Zátěž 🦶🦶



## Spárovací profil T 13 mm

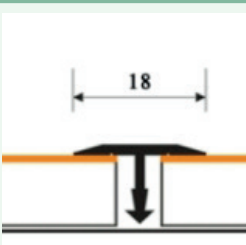


Spárovací profil je určen ke spojení dvou podlahových krytin o stejné výšce. Díky speciálně upravovanému hliníku je možné jej tvarovat ručně, bez použití nářadí. Zátěž 🦶🦶

barva	délka	kat. číslo	Kč/ks
Přírodní profily			
hliník	250 cm	00609 00	127,0
Profily s laminátovou fólií			
buk 14	250 cm	00609 14	287,0
dub 15	250 cm	00609 15	
olše 41	250 cm	00609 41	



## Spárovací profil T 18 mm



Spárovací profil je určen ke spojení dvou podlahových krytin o stejné výšce. Díky speciálně upravovanému hliníku je možné jej tvarovat ručně, bez použití nářadí. Zátěž 🦶🦶

Přírodní profily			
hliník lesklý	250 cm	00612 P0	167,0
Profily s laminátovou fólií			
buk 14	250 cm	00612 14	229,0
buk 15	250 cm	00612 15	
dub bílý 6P	250 cm	00612 6P	
javor 16	250 cm	27312 16	
ořech 9E	250 cm	27312 9E	
javor 1P	250 cm	27312 1P	



## Ukončovací profil L pro laminát 9 - 10 mm

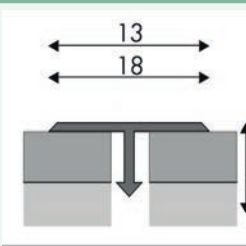


Ukončovací profil je určen k ukončení podlahové krytiny (o tloušťce 9 - 10 mm) v prostoru nebo u stěny. Díky speciálně upravovanému hliníku je možné jej tvarovat ručně, bez použití nářadí. Zátěž 🦶🦶

Přírodní profily			
hliník	250 cm	00617 00	169,0



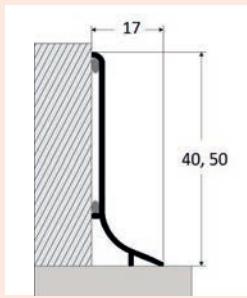
## Spárovací profil T 13 a 18 mm - s laminátovou fólií (Ize ohýbat pouze za použití ohýbacího nářadí)



Spárovací profil je určen ke spojení dvou podlahových krytin o stejné výšce. Zátěž 🦶🦶

Profil 13 mm			
buk E08	250 cm	A-54-08-250	169,0
dub E09	250 cm	A-54-09-250	
dub bělený E901	250 cm	A-54-901-250	
dub mocca E902	250 cm	A-54-902-250	
dub adctic E904	250 cm	A-54-904-250	
Profil 18 mm			
buk E08	250 cm	A-55-08-250	189,0
dub E09	250 cm	A-55-09-250	
dub bělený E901	250 cm	A-55-901-250	
dub mocca E902	250 cm	A-55-902-250	
dub adctic E904	250 cm	A-55-904-250	

Soklový hliníkový profil 40 a 50 mm - samolepící



Estetický soklový profil s dolním radiusem pro dokonalý přechod mezi podlahou a stěnou. Profil je opatřen samolepícími proužky. Pro dokonalé přilepení dbejte na důkladné očištění plochy pod profilem. U stěn je důležité, aby malba v místě lepení dokonale držela a neprášila nebo se neodlupovala. V případě potřeby doporučujeme ještě profil podlepit vhodnými lepidly - SIKA Bond T2, Mamut.

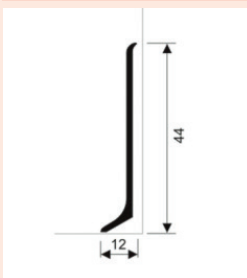
barva	délka	kat.číslo	Kč/ks	barva	kat.číslo	Kč/ks
Soklový hliníkový profil 40 mm				Soklový hliníkový profil 50 mm		
stříbrný E01	270 cm	Q63-2701 2	239,0	stříbrný E01	Q64-2701 2	259,0
inox E07	270 cm	Q63-2707 2		inox E07	Q64-2707 2	
šampaň E02	270 cm	Q63-2702 2		šampaň E02	Q64-2702 2	
bronz E03	270 cm	Q63-2703 2		bronz E03	Q64-2703 2	



PVC Doplnky k profilu Q63 (40 mm)			
Spojka	stříbro	Q63-LAC-01	24,0
	inox	Q63-LAC-07	
	šampaň	Q63-LAC-02	
Vnitřní roh	stříbro	Q63-NWW-01	29,0
	inox	Q63-NWW-07	
	šampaň	Q63-NWW-02	
Vnější roh	stříbro	Q63-NZW-01	29,0
	inox	Q63-NZW-07	
	šampaň	Q63-NZW-02	
Zakončení L + P	stříbro	Q63-ZAKO-01	24,0
	inox	Q63-ZAKO-07	
	šampaň	Q63-ZAKO-02	
	bronz	Q63-ZAKO-03	

Balení a cena doplňků za 2 ks


Soklový hliníkový profil 44 mm



Masivní soklový profil pro přechod mezi podlahou a stěnou. Ke stěně doporučujeme přilepit vhodným lepidlem SIKA Bond T2, Mamut.

Soklový hliníkový profil 44 mm			
stříbro	250 cm	A-ALU44-01-250	295,0
šampaň	250 cm	A-ALU44-04-250	295,0

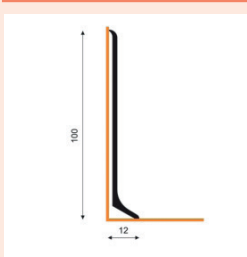
Soklový hliníkový profil 70 mm



Masivní soklový profil pro přechod mezi podlahou a stěnou. Ke stěně doporučujeme přilepit vhodným lepidlem SIKA Bond T2, Mamut. Novinkou jsou hliníkové doplňky k profilu 70 mm šampaň

Soklový hliníkový profil 70 mm						
stříbro	250 cm	A-ALU70-01-250	465,0	šampaň	A-ALU70-04-250	465,0
AL Doplnky - Balení a cena doplňků za 1 ks						
Vnitřní roh	AL stříbro	A-ALU70-01-WN	69,0	AL šampaň	A-ALU70-04-WN	69,0
Vnější roh	AL stříbro	A-ALU70-01-ZW	69,0	AL šampaň	A-ALU70-04-ZW	69,0
Spojka	AL stříbro	A-ALU70-01-LC	59,0	AL šampaň	A-ALU70-04-LC	59,0
Zakočení levé	AL stříbro	A-ALU70-01-ZL	59,0	AL šampaň	A-ALU70-04-ZL	59,0
Zakončení pravé	AL stříbro	A-ALU70-01-ZP	59,0	AL šampaň	A-ALU70-04-ZP	59,0

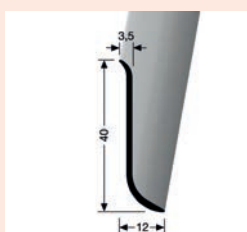
Soklový hliníkový profil 100 mm



Masivní soklový profil pro přechod mezi podlahou a stěnou. Ke stěně doporučujeme přilepit vhodným lepidlem SIKA Bond T2, Mamut. Vhodný zejména do administrativních prostor.

Soklový hliníkový profil 100 mm			
stříbro	250 cm	A-ALU100-01-250	745,0

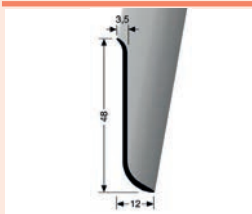
Soklový hliníkový profil Küberit 910 U 40 mm



Soklový profil pro přechod mezi podlahou a stěnou. Ke stěně doporučujeme přilepit vhodným lepidlem SIKA Bond T2, Mamut. Vhodná i pro ohýbání do oblouku pomocí nářadí Küberit.

Soklový hliníkový profil 40 mm						
imit.nerezí kartáč F2G	250 cm	2 20 10 02 4	495,0	stříbro F4	2 20 10 04 4	419,0

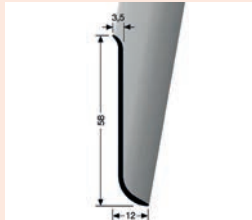
## Soklový hliníkový profil Küberit 911 U 48 mm



Soklový profil pro přechod mezi podlahou a stěnou. Ke stěně doporučujeme přilepit vhodným lepidlem SIKA Bond T2, Mamut. Vhodná i pro ohýbaní do oblouku pomocí nářadí Küberit.

barva	délka	kat.číslo	Kč/ks	délka	kat.číslo	Kč/ks
<b>Soklový hliníkový profil 48 mm</b>						
imit.nerezí kartáč F2G	250 cm	2 20 11 02 4	554,0	stříbro F4	2 20 11 04 4	465,0

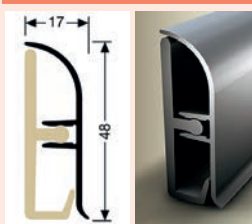
## Soklový hliníkový profil Küberit 912 U 58 mm



Soklový profil pro přechod mezi podlahou a stěnou. Ke stěně doporučujeme přilepit vhodným lepidlem SIKA Bond T2, Mamut. Vhodná i pro ohýbaní do oblouku pomocí nářadí Küberit.

<b>Soklový hliníkový profil 58 mm</b>						
imit.nerezí kartáč F2G	250 cm	2 20 12 02 4	619,0	stříbro F4	2 20 12 04 4	527,0
<b>PVC Doplnky - Balení a cena doplňků za 2 ks</b>						
Vnitřní roh	im.nerez	0 20 12 42 9	195,0	stříbro	0 20 12 44 9	195,0
Vnější roh	im.nerez	0 20 12 32 9	195,0	stříbro	0 20 12 34 9	195,0
Spojka	im.nerez	0 20 12 52 9	163,0	stříbro	0 20 12 54 9	163,0
Zakočení levé	im.nerez	0 20 12 12 9	163,0	stříbro	0 20 12 14 9	163,0
Zakončení pravé	im.nerez	0 20 12 22 9	163,0	stříbro	0 20 12 24 9	163,0

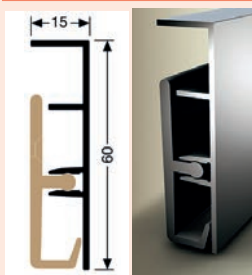
## Soklový hliníkový profil Küberit 930 48 mm - upevnění klipy



Soklový profil pro přechod mezi podlahou a stěnou. Ke stěně se upevňují klipy, které doporučujeme přišroubovat nebo přilepit vhodným lepidlem SIKA Bond T2, Mamut. Bez doplňků.

<b>Soklový hliníkový profil 48 mm</b>						
imit.nerezí kartáč F2G	250 cm	3 20 30 02 4	737,0	stříbro F4	3 20 30 04 4	635,0

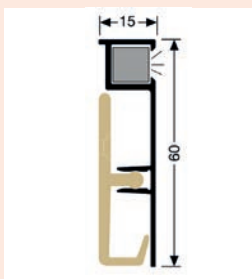
## Soklový hliníkový profil Küberit 935 60 mm - upevnění klipy



Soklový profil pro přechod mezi podlahou a stěnou. Ke stěně se upevňují klipy, které doporučujeme přišroubovat nebo přilepit vhodným lepidlem SIKA Bond T2, Mamut.

<b>Soklový hliníkový profil 58 mm</b>						
imit.nerezí kartáč F2G	250 cm	3 20 35 02 4	899,0	stříbro F4	3 20 35 04 4	755,0
<b>AL Doplnky - Balení a cena doplňků za 1 ks</b>						
Vnitřní roh	im.nerez	0 20 35 42 9	599,0	stříbro	0 20 35 44 9	565,0
Vnější roh	im.nerez	0 20 35 32 9	429,0	stříbro	0 20 35 34 9	395,0
Spojka	im.nerez	0 20 35 52 9	499,0	stříbro	0 20 35 54 9	450,0
Zakočení levé	im.nerez	0 20 35 12 9	341,0	stříbro	0 20 35 14 9	299,0
Zakončení pravé	im.nerez	0 20 35 22 9	341,0	stříbro	0 20 35 24 9	299,0
Vnitřní roh 135°	im.nerez	0 20 35 72 9	1386,0	stříbro	0 20 35 74 9	1327,0
Vnější roh 135°	im.nerez	0 20 35 62 9	1386,0	stříbro	0 20 35 64 9	1327,0

## Soklový hliníkový profil Küberit 936 60 mm - pro vložení LED osvětlení - upevnění klipy

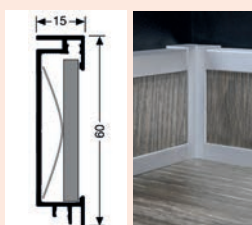


Soklový profil pro přechod mezi podlahou a stěnou. Je vybaven drážkou pro vložení plastové vložky a LED pásku. Ke stěně se upevňují klipy, které doporučujeme přišroubovat nebo přilepit vhodným lepidlem SIKA Bond T2, Mamut.

<b>Soklový hliníkový profil 58 mm</b>						
imit.nerezí kartáč F2G	250 cm	3 20 36 02 4	1015,0	stříbro F4	3 20 36 04 4	805,0
<b>AL Doplnky - Balení a cena doplňků za 1 ks</b>						
Doplňky viz soklový profil 935						



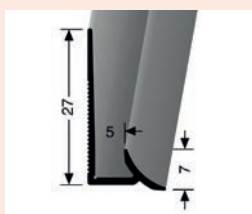
## Soklový hliníkový profil Küberit 950 60 mm - pro vložení proužku podlahy tl. 2 - 11 mm



Soklový profil pro přechod mezi podlahou a stěnou. Ke stěně doporučujeme přišroubovat nebo přilepit vhodným lepidlem SIKA Bond T2, Mamut.

<b>Soklový hliníkový profil 58 mm</b>						
imit.nerezí kartáč F2G	250 cm	3 20 50 02 4	1345,0	stříbro F4	3 20 50 04 4	1115,0
<b>AL Doplnky - Balení a cena doplňků za 1 ks</b>						
Vnitřní roh	im.nerez	0 20 50 42 9	709,0	stříbro	0 20 50 44 9	672,0
Vnější roh	im.nerez	0 20 50 32 9	533,0	stříbro	0 20 50 34 9	499,0
Spojka	im.nerez	0 20 50 52 9	604,0	stříbro	0 20 50 54 9	559,0
Zakočení levé	im.nerez	0 20 50 12 9	446,0	stříbro	0 20 50 14 9	409,0
Zakončení pravé	im.nerez	0 20 50 22 9	446,0	stříbro	0 20 50 24 9	409,0

## Soklový dolní hliníkový profil Küberit 927 - pro krytiny do 5 mm

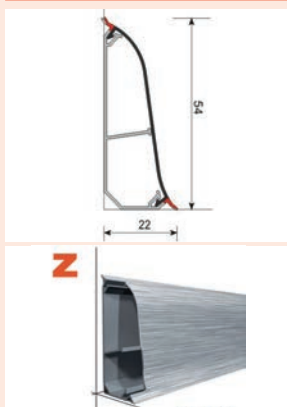


Soklový profil pro přechod mezi podlahou a stěnou. Ke stěně doporučujeme přilepit vhodným lepidlem SIKA Bond T2, Mamut. **Lze kombinovat s horními ukončovacími profily na str.22 a vytvořit libovolně vysoký sokl.**

<b>Soklový hliníkový profil</b>						
imit.nerezí	250 cm	320 927 002 4	385,0	stříbro	320 927 004 4	319,0

Lze kombinovat s horními ukončovacími profily na str. 22

Soklový hliníkový profil 54 mm s plastovou základnou ASPRO 2015

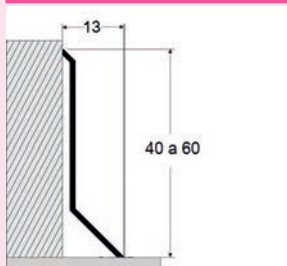


Hliníkový profil je upevněn do plastové základny, která je opatřena okrají z měko- plastu pro dokonalé přilnutí ke stěně a k podlaze. Profil lze v případě potřeby ze základny opět vyjmout. Základnu ke stěně připevňujeme plastovými trny nebo přilepíme vhodnými lepidly - SIKABond T2, Mamut. Komponenty baleny po 2 ks.

barva	délka	kat.číslo	Kč/ks	barva	kat.číslo	Kč/ks
<b>Soklový hliníkový profil 54 mm</b>						
stříbro kartáč.	250 cm	A-5ZLCO-A0	449,0	šampaň kartáč.	A-5ZLCO-A1	449,0
<b>Vnitřní roh</b>						
stříbro	-	A-5ZNW1-A0	46,0	šampaň	A-5ZNW1-A1	46,0
<b>Vnější roh</b>						
stříbro	-	A-5ZNZ1-A0	46,0	šampaň	A-5ZNZ1-A1	46,0
<b>Zakončení levé a pravé</b>						
stříbro	-	A-5ZZK0-A0	42,0	šampaň	A-5ZZK0-A1	42,0
<b>Spojka</b>						
stříbro	-	A-5ZLA1-A0	38,0	šampaň	A-5ZLA1-A1	38,0

Profily SOKLOVÉ / nerezové

Nerezový soklový profil 40 a 60 mm - kartáčovaná nerez 0,8 mm



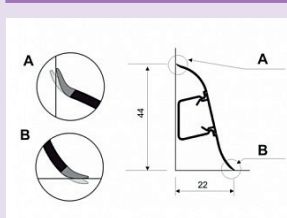
Estetický nerezový soklový profil. Ke stěně doporučujeme přilepit vhodným lepidlem SIKA Bond T2, Mamut

Soklový nerezový profil 40 mm	nerez kartáčovaná	250 cm	2405-N01-250	Kč/ks	398,0
Soklový nerezový profil 60 mm	nerez kartáčovaná	250 cm	2605-N01-250	Kč/ks	469,0



Profily SOKLOVÉ / plastové

Soklový profil PREXA 44 - ( výška profilu 44 mm )

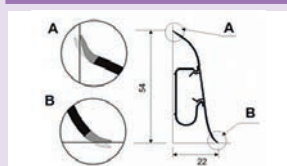


Soklový profil je určen k překrytí spoje mezi podlahou a stěnou. Je možné v něm vést kabely elektroinstalace, video, audio,... Prostřední část je otevíratelná - možnost výměny kabelů. Profil je možné upevnit plastovými trny nebo vhodnými lepidly - SIKA Bond T2, Mamut.



Soklový profil						
buk n1	250 cm	A-4LCOX-F0	92,0	olše n1	A-4LCOX-F4	92,0
buk n2	250 cm	A-4LCOX-F1		kaštan n1	A-4LCOX-F5	
dub n3	250 cm	A-4LCOX-G0		ořech n1	A-4LCOX-F7	
dub n4	250 cm	A-4LCOX-G3		ořech n2	A-4LCOX-H1	
dub n7	250 cm	A-4LCOX-H4		wenge n1	A-4LCOX-G2	
dub n8	250 cm	A-4LCOX-K2		třešeň n1	A-4LCOX-H0	
dub n9	250 cm	A-4LCOX-K3		mahagon n1	A-4LCOX-H2	
dub n10	250 cm	A-4LCOX-K4		jabloň n1	A-4LCOX-H3	
dub tmavý K8	250 cm	A-4LCOX-K8		mozaika n1	A-4LCOX-K1	
dub bílý W0	250 cm	A-4LCOX-W0				
<b>Vnitřní roh</b>			<b>Vnější roh</b>			
Balení	2ks	A-4NWE1-XX	36,0	Balení	A-4NZW1-XX	42,0
XX - doplnit číslo odstínu (F0, F1,...)				XX - doplnit číslo odstínu (F0, F1,...)		
<b>Spojka</b>			<b>Zakončení levé a pravé</b>			
Balení	2ks	A-4LAC1-XX	33,0	Balení L+P	A-4ZAKO-XX	37,0
XX - doplnit číslo odstínu (F0, F1,...)				XX - doplnit číslo odstínu (F0, F1,...)		
<b>Plastový trn pro upevnění profilu ke stěně</b>						
Balení	24ks	A-TKM01	34,0			

Soklový profil PREXA 54 - ( výška profilu 54 mm )




Soklový profil je určen k překrytí spoje mezi podlahou a stěnou. Je možné v něm vést kabely elektroinstalace, video, audio,... Prostřední část je otevíratelná - možnost výměny kabelů. Profil je možné upevnit plastovými trny nebo vhodnými lepidly - SIKA Bond T2, Mamut.



Soklový profil						
metallic 7	250 cm	A-PLCOX-61	99,0	javor G6	A-PLCOX-G6	99,0
dub bělený F9	250 cm	A-PLCOX-F9		dub šedý K5	A-PLCOX-K5	
ořech 5H	250 cm	A-PLCOX-5H		dub grafit	A-PLCOX-K9	
dub F3	250 cm	A-PLCOX-F3		dub šedý K5	A-PLCOX-W1	
dub K6	250 cm	A-PLCOX-K6		dub W4	A-PLCOX-W4	
dub K7	250 cm	A-PLCOX-K7		dub W5	A-PLCOX-W5	
<b>Vnitřní roh</b>				<b>Vnější roh</b>		
Balení	2ks	A-PNWE1-XX	43,0	Balení	A-PNZW1-XX	43,0
XX - doplnit číslo odstínu (F0, F1,...)				XX - doplnit číslo odstínu (F0, F1,...)		
<b>Spojka</b>			<b>Zakončení levé a pravé</b>			
Balení	2ks	A-PLAC1-XX	37,0	Balení L+P	A-PZAKO-XX	37,0
XX - doplnit číslo odstínu (F0, F1,...)				XX - doplnit číslo odstínu (F0, F1,...)		
<b>Plastový trn pro upevnění profilu ke stěně</b>						
Balení	24ks	A-TKM01	34,0			

## Soklový profil LD 55 - pro koberce, PVC a vinyl do 5 mm



Efektivní soklový profil o výšce 55 mm pro vložení proužku podlahové krytiny, která je profilem lemovaná v horní i dolní části. Tím vytváří velice estetický prvek pro ukončení koberce. Je opatřen měkkoplastem pro dokonalé přilnutí ke stěně. Profil je možné upevnit plastovými trny nebo vhodnými lepidly - SIKA Bond T2, Mamut.

barva	délka	kat.číslo	Kč/ks	barva	délka	kat.číslo	Kč/ks
<b>Soklový profil</b>							
metalic 1	250 cm	A-DLC55-55	59,0				
metalic 7	250 cm	A-DLC55-61					
metalic 8	250 cm	A-DLC55-62					
ořech n2	250 cm	A-DLC55-H1					
<b>Vnitřní roh</b>				<b>Vnější roh</b>			
Balení	2ks	A-D5NW1-XX	18,0	Balení	2ks	A-D5NZ1-XX	18,0
XX - doplnit číslo odstínu (55, 61,...)				XX - doplnit číslo odstínu (55, 61,...)			
<b>Spojka</b>				<b>Zakončení levé a pravé</b>			
Balení	2ks	A-D5LC1-XX	14,0	Balení L+P	2ks	A-D5ZK0-XX	14,0
XX - doplnit číslo odstínu (55, 61,...)				XX - doplnit číslo odstínu (55, 61,...)			
<b>Plastový trn pro upevnění profilu ke stěně</b>							
Balení	24ks	A-TKM01	34,0				

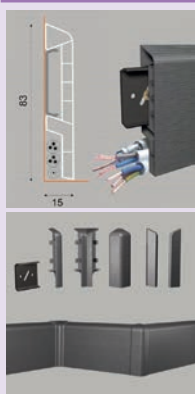
## Soklový profil OPTIMA 60 - ( výška profilu 60 mm )



Soklový profil je určen k překrytí spoje mezi podlahou a stěnou. Je možné v něm vést kabely elektroinstalace, video, audio,... Celá horní část je otevíratelná - to skýtá výhodu při malování stěn nebo při výměně kabelů. Profil je možné upevnit šrouby, plastovými trny nebo vhodnými lepidly - SIKA Bond T2, Mamut.

<b>Soklový profil</b>							
dub galský	250 cm	25-55-M-200	77,0	dub rustik.	250 cm	25-55-M-259	77,0
buk rose	250 cm	25-55-M-202		buk	250 cm	25-55-M-260	
dub šlechtný	250 cm	25-55-M-203		dub harley	250 cm	25-55-M-262	
dub bahenní	250 cm	25-55-M-207		teak	250 cm	25-55-M-266	
dub	250 cm	25-55-M-210		červ. dřevo	250 cm	25-55-M-267	
dub vídeňský	250 cm	25-55-M-215		dub grafit	250 cm	25-55-M-271	
dub běžový	250 cm	25-55-M-216		dub sibiřský	250 cm	25-55-M-272	
dub kalifornský	250 cm	25-55-M-217		pinie	250 cm	25-55-M-273	
bílá matná	250 cm	25-55-M-219		bílá lesklá	250 cm	25-55-M-274	
javor otawa	250 cm	25-55-M-251		černá lesklá	250 cm	25-55-M-275	
dub tmavý	250 cm	25-55-M-252		dub spinel	250 cm	25-55-M-300	
jasan skandin.	250 cm	25-55-M-253		dub milen.	250 cm	25-55-M-301	
dub retro	250 cm	25-55-M-258					
Odstíny budou průběžně doplňovány - informace na webu nebo aktuálních vzornících							
<b>Vnitřní roh</b>				<b>Vnější roh</b>			
Balení	2ks	25-55-6-XXX	27,0	Balení	2ks	25-55-7-XXX	27,0
XXX - doplnit číslo odstínu (274, 219,...)				XXX - doplnit číslo odstínu (274,...)			
<b>Spojka</b>				<b>Zakončení levé a pravé</b>			
Balení	2ks	25-55-8-XXX	25,0	Balení L+P	2ks	25-55-9-XXX	25,0
XXX - doplnit číslo odstínu (274, 219,...)				XXX - doplnit číslo odstínu (274,...)			
<b>Plastový trn pro upevnění profilu ke stěně</b>							
Balení	24ks	A-TKM01	34,0				

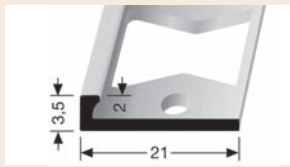
## Soklový profil Aspro Q - ( výška profilu 83 mm )



Soklový profil s modením tvarem je určen k překrytí spoje mezi podlahou a stěnou. Je možné v něm vést kabely elektroinstalace, video, audio,... Profil je možno ke stěně přilepit vhodným lepidlem nebo uchytit pomocí plastových klipů přilepených nebo přišroubovaných na stěnu.

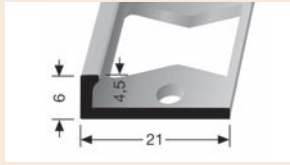
<b>Soklový profil</b>							
jasan	250 cm	A-L8KOM-0T	140,0	dub	250 cm	A-L8KOM-W9	140,0
dub	250 cm	A-L8KOM-6T		metalic 1	250 cm	A-L8KOM-55	
jasan	250 cm	A-L8KOM-W6		metalic 7	250 cm	A-L8KOM-61	
jasan	250 cm	A-L8KOM-W7		stone 4	250 cm	A-L8KOM-J4	
ořech	250 cm	A-L8KOM-W8		malování	250 cm	A-L8KOM-90	
<b>Vnitřní roh</b>				<b>Vnější roh</b>			
Balení	2ks	A-L8NW2-XX	15,0	Balení	2ks	A-L8NZ2-XX	15,0
XX - doplnit číslo odstínu (0T, 6T,...)				XX - doplnit číslo odstínu (0T, 6T,...)			
<b>Spojka</b>				<b>Zakončení levé a pravé</b>			
Balení	2ks	A-L8LC2-XX	9,0	Balení L+P	2ks	A-L8ZK2-XX	9,0
XX - doplnit číslo odstínu (0T, 6T,...)				XX - doplnit číslo odstínu (0T, 6T,...)			
<b>Úchytky</b>				<b>Šrouby a hmoždinky</b>			
Balení	5ks	A-ASPROQ-XX-002	9,0	Balení	24ks	A-BFC01	19,0

## Ukončovací profil L

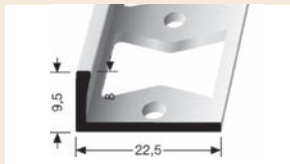


Ukončovací L profil lze ohýbat po prostřihnutí (nejlépe úplným odstranění) spojovací části.

povrch	délka	kat.číslo	Kč/ks
<b>AL profil 2 mm 299 G SBS</b>			
přírodní F0	250 cm	1 19 99 10 4	249,0
elox stříbrný F4	250 cm	2 19 99 14 4	288,0
elox imit.nerezí F2	250 cm	2 19 99 12 4	316,0



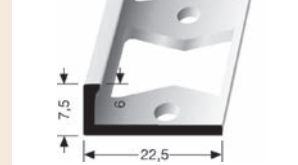
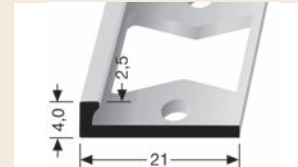
<b>AL profil 4,5 mm 302 G SBS</b>			
přírodní F0	250 cm	1 19 00 10 4	228,0
elox stříbrný F4	250 cm	2 19 00 14 4	291,0
elox imit.nerezí F2	250 cm	2 19 00 12 4	319,0




<b>AL profil 6,0 mm 307 G SBS</b>			
přírodní F0	250 cm	1 19 02 10 4	235,0
elox stříbrný F4	250 cm	2 19 02 14 4	295,0
elox imit.nerezí F2	250 cm	2 19 02 12 4	327,0

<b>AL profil 8,0 mm 303 G SBS</b>			
přírodní F0	250 cm	1 19 07 10 4	267,0
elox stříbrný F4	250 cm	2 19 07 14 4	309,0
elox imit.nerezí F2	250 cm	2 19 07 12 4	340,0

<b>AL profil 8,0 mm 303 G SBS</b>			
přírodní F0	250 cm	1 19 03 10 4	277,0
elox stříbrný F4	250 cm	2 19 03 14 4	329,0
elox imit.nerezí F2	250 cm	2 19 03 12 4	361,0

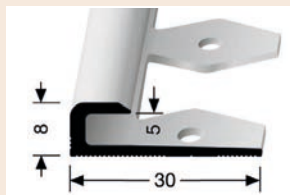


## Ukončovací profil pro zasunutí podlahové krytiny, hladký

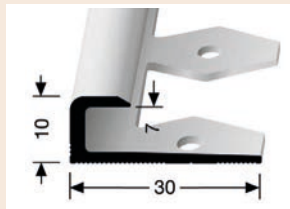


Ukončovací profil pro zasunutí a dilataci podlahy v moderním hladkém provedení lze ohýbat pomocí ohýbacího nářadí Küberit

<b>Ukončovací profil pro 3 mm eloxovaný 801 EB SBS</b>			
stříbrný F4	250 cm	219 801 004 4	439,0



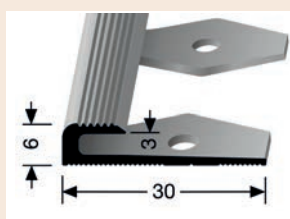
<b>Ukončovací profil pro 5 mm eloxovaný 802 EB SBS</b>			
stříbrný F4	250 cm	219 802 004 4	449,0



<b>Ukončovací profil pro 7 mm eloxovaný 803 EB SBS</b>			
stříbrný F4	250 cm	219 803 004 4	460,0

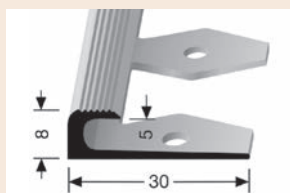


## Ukončovací profil pro zasunutí podlahové krytiny, drážkovaný

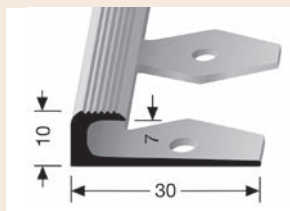


Ukončovací profil pro zasunutí a dilataci podlahy lze ohýbat pomocí ohýbacího nářadí Küberit

<b>Ukončovací profil pro 3 mm eloxovaný 804 EB SBS</b>			
stříbrný F4	250 cm	219 804 004 4	439,0



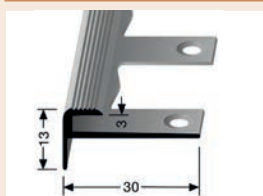
<b>Ukončovací profil pro 5 mm eloxovaný 806 EB SBS</b>			
stříbrný F4	250 cm	2 19 96 04 4	449,0



<b>Ukončovací profil pro 7 mm eloxovaný 805 EB SBS</b>			
stříbrný F4	250 cm	2 19 95 04 4	460,0




## Schodový profil pro zasunutí podlahové krytiny, drážkovaný

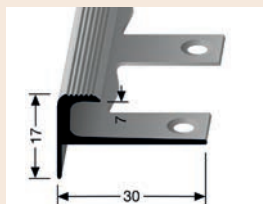


Ukončovací schodový profil pro zasunutí podlahy lze ohýbat pomocí nářadí Küberit

povrch	délka	kat.číslo	Kč/ks
<b>Ukončovací profil pro 3 mm eloxovaný 809 EB</b>			<b>SBS</b>
stříbrný	250 cm	219 809 004 4	572,0
imit. nerezí	250 cm	219 809 002 4	607,0



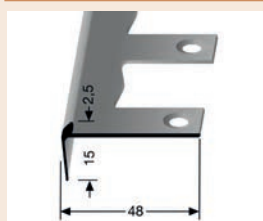
povrch	délka	kat.číslo	Kč/ks
<b>Schodový profil pro 5 mm eloxovaný 807 EB</b>			<b>SBS</b>
stříbrný	250 cm	219 807 004 4	600,0
imit. nerezí	250 cm	219 807 002 4	642,0



povrch	délka	kat.číslo	Kč/ks
<b>Schodový profil pro 7 mm eloxovaný 805 EB</b>			<b>SBS</b>
stříbrný	250 cm	219 808 004 4	614,0
imit. nerezí	250 cm	219 808 002 4	659,0

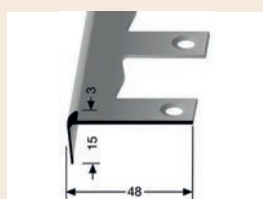


## Schodový profil pro ukončení podlahové krytiny

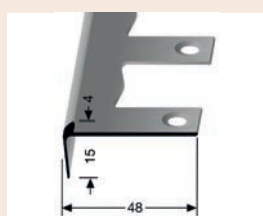


Ukončovací schodový profil lze ohýbat pomocí nářadí Küberit

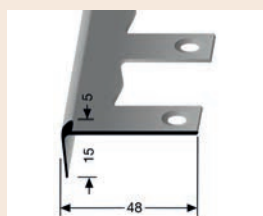
povrch	délka	kat.číslo	Kč/ks
<b>Ukončovací profil pro 2,5 mm eloxovaný 859 EB</b>			<b>SBS</b>
stříbrný	250 cm	219 859 004 4	689,0
imit. nerezí	250 cm	219 859 002 4	748,0



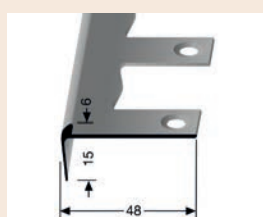
povrch	délka	kat.číslo	Kč/ks
<b>Schodový profil pro 3 mm eloxovaný 860 EB</b>			<b>SBS</b>
stříbrný	250 cm	219 860 004 4	695,0
imit. nerezí	250 cm	219 860 002 4	755,0



povrch	délka	kat.číslo	Kč/ks
<b>Schodový profil pro 4 mm eloxovaný 861 EB</b>			<b>SBS</b>
stříbrný	250 cm	219 861 004 4	709,0
imit. nerezí	250 cm	219 861 002 4	765,0



povrch	délka	kat.číslo	Kč/ks
<b>Schodový profil pro 5 mm eloxovaný 863 EB</b>			<b>SBS</b>
stříbrný	250 cm	219 863 004 4	719,0
imit. nerezí	250 cm	219 863 002 4	769,0

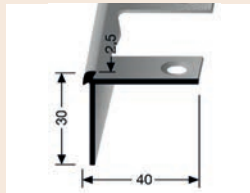


povrch	délka	kat.číslo	Kč/ks
<b>Schodový profil pro 6 mm eloxovaný 864 EB</b>			<b>SBS</b>
stříbrný	250 cm	219 864 004 4	729,0
imit. nerezí	250 cm	219 864 002 4	775,0



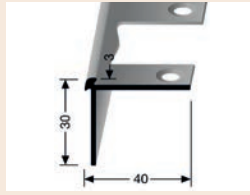
AL profily KÜBERIT pro snadné ohýbání

## Schodový profil pro hranu obložených schodů

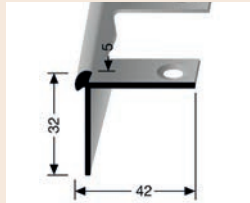


Rohový schodový profil lze ohýbat pomocí nářadí Küberit

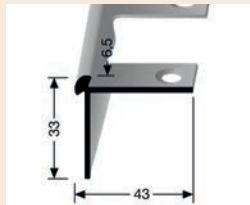
povrch	délka	kat.číslo	Kč/ks
Ukončovací profil pro 2,5 mm eloxovaný 870 EB			SBS
stříbrný F4	250 cm	219 870 004 4	755,0
imit. nerez F2	250 cm	219 870 002 4	810,0



Schodový profil pro 3 mm eloxovaný 871 EB	SBS
stříbrný F4	250 cm 219 871 004 4 762,0
imit. nerez F2	250 cm 219 871 002 4 812,0



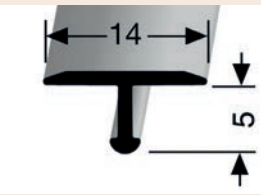
Schodový profil pro 5 mm eloxovaný 873 EB	SBS
stříbrný F4	250 cm 219 873 004 4 809,0
imit. nerez F2	250 cm 219 873 002 4 855,0



Schodový profil pro 6,5 mm eloxovaný 874	SBS
stříbrný F4	250 cm 219 874 004 4 857,0
imit. nerez F2	250 cm 219 874 002 4 927,0




## Přechodový profil T



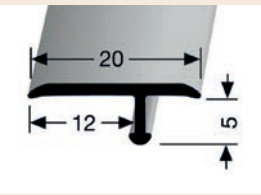
Přechodový T profil lze ohýbat pomocí nářadí Küberit

T profil 14 x 6 mm eloxovaný 290	SBS
stříbrný	270 cm 2 19 90 04 5 255,0
imit.nerez kartáč.	270 cm 2 19 90 02 5 305,0



T profil 14 x 6 mm fóliovaný 290 H	SBS
dub světlý H30	270 cm 2 19 90 30 5
dub bělený H33	270 cm 2 19 90 33 5
dub šedý H61	270 cm 2 19 90 61 5
dub béžový H62	270 cm 2 19 90 62 5
tigua H63	270 cm 2 19 90 63 5
dub krémový H64	270 cm 2 19 90 64 5
dub sv.šedý H65	270 cm 2 19 90 65 5
ořech H81	270 cm 2 19 90 81 5

T profil 20 x 6 mm eloxovaný 291	SBS
stříbrný	270 cm 2 19 91 04 5 284,0
imit.nerez kartáč.	270 cm 2 19 91 02 5 368,0


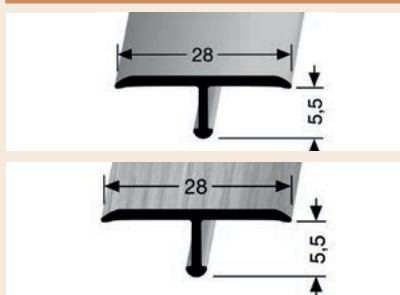


T profil 20 x 6 mm fóliovaný 291 H	SBS
dub světlý H30	270 cm 2 19 91 30 5
dub tmavý H31	270 cm 2 19 91 31 5
dub bělený H33	270 cm 2 19 91 33 5
dub šedý H61	270 cm 2 19 91 61 5
dub béžový H62	270 cm 2 19 91 62 5
tigua H63	270 cm 2 19 91 63 5
dub krémový H64	270 cm 2 19 91 64 5
dub sv.šedý H65	270 cm 2 19 91 65 5
ořech H81	270 cm 2 19 91 81 5





## Přechodový profil T



povrch	délka	kat.číslo	Kč/ks
<b>T profil 28 x 7 mm eloxovaný 293</b> SBS			
stříbrný	270 cm	2 19 93 04 5	325,0
imit.nerez kartáč.	270 cm	2 19 93 02 5	415,0
<b>T profil 28 x 7 mm fóliovaný 293 H</b> SBS			
dub světlý H30	270 cm	2 19 93 30 5	489,0
dub bělený H33	270 cm	2 19 93 33 5	
dub šedý H61	270 cm	2 19 93 61 5	
dub běžový H62	270 cm	2 19 93 62 5	
tigua H63	270 cm	2 19 93 63 5	
dub krémový H64	270 cm	2 19 93 64 5	
dub sv.šedý H65	270 cm	2 19 93 65 5	
ořech H81	270 cm	2 19 93 81 5	



<b>T profil 24 x 6 mm eloxovaný 295</b> SBS			
stříbrný	270 cm	219 295 004 5	305,0
imit.nerez kartáč.	270 cm	219 295 002 5	390,0



<b>Plastové hmoždinky pro upevnění T profilů</b>			
PVC	14 ks	1 06 61 05 2	432,0

<b>Ohýbací nářadí</b>			
	1 ks	1 19 99 01 8	cena na dotaz

<b>Ohýbací nářadí pro schodové profily</b>			
	1 ks	1 19 99 02 0	cena na dotaz

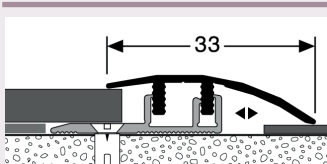
## Systémové profily KÜBERIT



Profesionální systémové profily Küberit jsou tradiční vlajkovou lodí tohoto výrobce. Jejich první verze vznikly již před desítkami let a jsou stále oblíbené pro svoji spolehlivost, design a trvanlivost. Svě uplatnění nacházejí zejména u více zatížených podlahových ploch s potřebou spolehlivé dilatace. **Zátěž** ⚡

### Narážecí systém Design-Clip

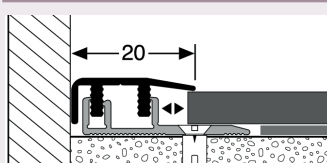
Spojovací profil 33 mm - pro rozdíl podlah 4 - 7,5 mm (5 - 12 mm - koberce)\* - (dilatace 4,5 mm)




barva	délka	kat.číslo	Kč/ks	délka	kat.číslo	Kč/ks
<b>eloxovaný povrch Küberit 576</b>						
stříbrný F4	270 cm	064 76 045	936,0	100 cm	064 76 041	362,0
sahara F9	270 cm	064 76 095		100 cm	064 76 091	
zlatý F5	270 cm	064 76 055	995,0	100 cm	064 76 051	383,0
bronz F6	270 cm	064 76 065		100 cm	064 76 061	
imit.nerez kartáč F2G	270 cm	064 76 025	1 065,0	100 cm	064 76 021	409,0



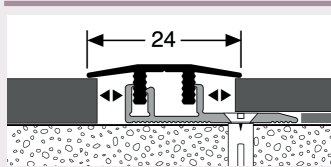
Ukončovací profil 20 mm - pro tl. podlah 4 - 7,5 mm (5 - 12 mm - koberce)\* - (dilatace 4,5 mm)



<b>eloxovaný povrch Küberit 577</b>						
stříbrný F4	270 cm	064 77 045	905,0	100 cm	064 77 041	351,0
sahara F9	270 cm	064 77 095		100 cm	064 77 091	
zlatý F5	270 cm	064 77 055	959,0	100 cm	064 77 051	372,0
bronz F6	270 cm	064 77 065		100 cm	064 77 061	
imit.nerez kartáč F2G	270 cm	064 77 025	1 028,0	100 cm	064 77 021	395,0



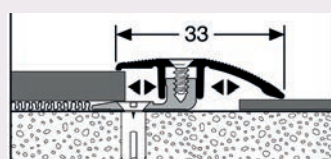
**Přechodový profil 24 mm - tl. podlah 4 - 7,5 mm (5 - 12 mm - koberce)\* - (dilatace 2 x 4,5 mm)**



barva	délka	kat.číslo	Kč/ks	délka	kat.číslo	Kč/ks
<b>Küberit 578 - ELOXOVANÝ POVRCH</b>						
stříbrný F4	270 cm	064 78 045	887,0	100 cm	064 78 041	343,0
sahara F9	270 cm	064 78 095		100 cm	064 78 091	
zlatý F5	270 cm	068 76 055	932,0	100 cm	064 78 051	359,0
bronz F6	270 cm	064 78 065		100 cm	064 78 061	
imit.nerezi kartáč F2G	270 cm	064 78 025	1 008,0	100 cm	064 78 021	389,0


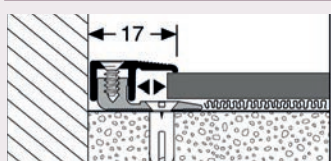
**Šroubovací systém PPS-Champion STAR**

**Spojovací profil 33 mm - pro tl. podlah 4 - 9,5 mm (5 - 12 mm - koberce)\* - (dilatace 6 mm)**



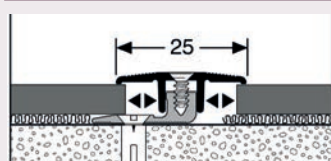
<b>Küberit 376 - ELOXOVANÝ POVRCH</b>						
stříbrný F4	270 cm	090 76 045	1 155,0	100 cm	090 76 041	452,0
sahara F9	270 cm	090 76 095		100 cm	090 76 091	
zlatý F5	270 cm	090 76 055	1 212,0	100 cm	090 76 051	476,0
bronz F6	270 cm	090 76 065		100 cm	090 76 061	
imit.nerezi F2	270 cm	090 76 025		100 cm	090 76 021	

**Ukončovací profil 17 mm - pro tl. podlah 4 - 9,5 mm (5 - 12 mm - koberce)\* - (dilatace 6 mm)**



<b>Küberit 377 - ELOXOVANÝ POVRCH</b>						
stříbrný F4	270 cm	090 77 045	989,0	100 cm	090 77 041	392,0
sahara F9	270 cm	090 77 095		100 cm	090 77 091	
zlatý F5	270 cm	090 77 055	1 027,0	100 cm	090 77 051	405,0
bronz F6	270 cm	090 77 065		100 cm	090 77 061	
imit.nerezi F2	270 cm	090 77 025		100 cm	090 77 021	

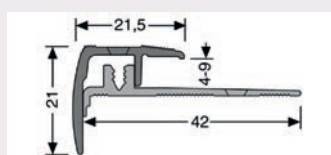
**Přechodový profil 25 mm - tl. podlah 4 - 9,5 mm (5 - 12 mm - koberce)\* - (dilatace 2 x 6 mm)**



<b>Küberit 378 - ELOXOVANÝ POVRCH</b>						
stříbrný F4	270 cm	064 78 045	1 042,0	100 cm	064 78 041	412,0
sahara F9	270 cm	064 78 095		100 cm	064 78 091	
zlatý F5	270 cm	068 76 055	1 080,0	100 cm	064 78 051	428,0
bronz F6	270 cm	064 78 065		100 cm	064 78 061	
imit.nerezi F2	270 cm	064 78 025		100 cm	064 78 021	

**Schodový nárazecí profil Euro-Step STAR**

**Schodový profil 21,5 x 21 mm - pro tl. podlah 4 - 9 mm - (dilatace 6 mm)**



<b>Küberit 325 - ELOXOVANÝ POVRCH</b>			
stříbrný F4	270 cm	074 25 045	1 615,0
sahara F9	270 cm	074 25 095	
zlatý F5	270 cm	074 25 055	1 695,0
bronz F6	270 cm	074 25 065	
imit.nerezi F2	270 cm	074 25 025	

## Samolepící protiskuzová páska 305 x 19 mm (8 ks)



rozměr	barva	kat. číslo	Kč/ks	Protiskuzová samolepící páska s drsným „smirkovým“ povrchem. V balení je 8 ks o rozměru 305 x 19 mm.
<b>Samolepící protiskuzová páska (8 ks)</b>				
305 mm x 19 mm	transparentní	A-70001-00-001	89,0	
305 mm x 19 mm	černá	A-70001-00-002	79,0	

## Samolepící protiskuzová páska 10 m x 50 mm



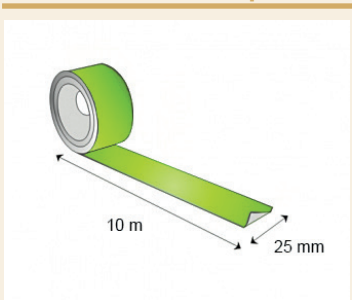
Samolepící protiskuzová páska				Protiskuzová samolepící páska s drsným „smirkovým“ povrchem. V návíně 10 m, šířka 50 mm.
10 m x 50 mm	černá	A-70002-00-002	348,0	
10 m x 50 mm	žlutá	A-70002-00-003	382,0	
10 m x 50 mm	transparentní	A-70002-00-001	382,0	
10 m x 50 mm	černo-žlutá	A-70002-00-005	395,0	

## Samolepící protiskuzová páska 5 m x 25 mm



Samolepící protiskuzová páska				Protiskuzová samolepící páska s drsným „smirkovým“ povrchem. V návíně 5 m, šířka 25 mm.
5 m x 25 mm	černá	A-70003-00-002	109,0	
5 m x 25 mm	transparentní	A-70003-00-001	119,0	
5 m x 25 mm	hnědá	A-70003-00-004	119,0	

## Fotoluminiscenční páska 10 m x 25 mm



Svítlivá páska s novou technologií, která zajišťuje překvapivě dlouhou dobu "záření" po nabití slunečním nebo i umělým světlem. Svou šířkou 25 mm je vhodná do schodových profilů 3-44-.... na kat. straně č.18.

## Samolepící svítivá páska - v návíněch 10 mb (možno objednávat po 1 mb)

1 m x 25 mm	sv. zelená	PSP-G200-25	135,0
-------------	------------	-------------	-------



## Samolepící ochranné nábytkové podložky



FILC - Barva BÍLÁ				FILC - Barva HNĚDÁ			
Filc Ø 15	30 ks	F15B	21,0	30 ks	F15H	21,0	
Filc Ø 20	20 ks	F20B		20 ks	F20H		
Filc Ø 28	12 ks	F28B		12 ks	F28H		
Filc Ø 40	4 ks	F40B		4 ks	F40H		
Filc 20 x 20	20 ks	F20x20B		20 ks	F20x20H		
Filc 28 x 28	12 ks	F28x28B		12 ks	F28x28H		
Filc 100 x 120	1 ks	F100x120B		1 ks	F100x120H		
Filc 25 x 60	6 ks	F25x60B	6 ks	F25x60H			
KORKOVÉ PODLOŽKY							
Korek Ø 20	20 ks	K20	25,0				
Korek Ø 28	12 ks	K28					
Korek 28 x 28	12 ks	K28x28					
Korek 100 x 120	1 ks	K100x120					
GUMOVÉ PODLOŽKY							
Guma 28 x 28	12 ks	G28x28	29,0				
Guma Ø 40	4 ks	G40					

## Rozeta - plastová krytka na podlahu okolo vývodu trubky topení



Plastová dělená krytka pro olemování trubky topení a překrytí spáry mezi trubkou a podlahovou krytinou.

buk	15/48 mm	852 13 20 000	22,0	buk 22/55 mm	852 12 20 000	22,0
javor	15/48 mm	852 13 22 000		javor 22/55 mm	852 12 22 000	
bílá	15/48 mm	852 13 30 000		bílá 22/55 mm	852 15 30 000	
buk	18/48 mm	852 11 20 000				
javor	18/48 mm	852 11 22 000				
bílá	18/48 mm	852 14 30 000				

## Kobercová tyč - eloxovaný hliník



Ozdobná eloxovaná kobercová tyč pro uchycení koberce na vnitřní starně schodu. Je možné ji objednat i v délce 120 cm.

Elox	délka	kat. číslo	cena/ks	Elox	kat. číslo	cena/ks
zlatá E00	100 cm	3-06-1000	90,0	šampaň E02	3-06-1002	90,0
stříbro E01	100 cm	3-06-1001				


## Koncovka ke kobercové tyči Z1 - eloxovaný hliník



Zakončení ke kobercové tyči ve tvaru "věžičky".

Elox	balení	kat. číslo	cena/ks	Elox	kat. číslo	cena/ks
zlatá E00	2 ks	A 06 00 Z1	52,0	šampaň E02	A 06 02 Z1	52,0
stříbro E01	2 ks	A 06 01 Z1				

## Koncovka ke kobercové tyči Z2 - eloxovaný hliník



Zakončení ke kobercové tyči ve tvaru "kuličky".

Elox	balení	kat. číslo	cena/ks	Elox	kat. číslo	cena/ks
zlatá E00	2 ks	A 06 00 Z2	50,0	šampaň E02	A 06 02 Z2	50,0
stříbro E01	2 ks	A 06 01 Z2				

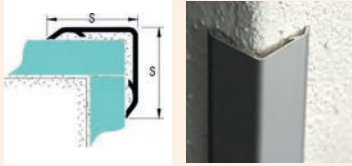
**Nerezový ochranný roh 25x25 mm ( nevrtané, bez lepidla )**



Nerezové profily jsou nevrtané, bez lepidla. Doporučujeme lepit vhodnými lepidly - (např. Mamut, SIKA Bond T2). Na zakázku je možné vyrobit profily jiných délek a šířek (min. 10ks)

NEREZ			
leštěná	250 cm	5255-N00-250	685,0
kartáčovaná	250 cm	5255-N01-250	665,0

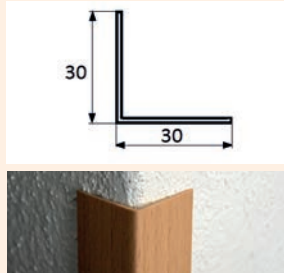
**AL ochranný roh 25x25 mm**



Hliníkový ochranný roh je ve vnitřní části opatřen drážkami pro nanesení lepidla.

Hliník			
stříbrný elox E01	250 cm	PBAKA	225,0

**PVC ochranný roh 30x30 mm**



PVC profily jsou nevrtané, bez lepidla. Doporučujeme lepit vhodnými lepidly - (např. Mamut, SIKA Bond T2)


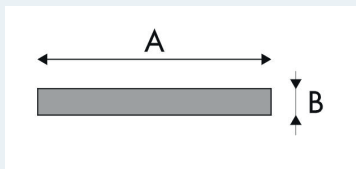
PVC 30x30 cm			72,0	Ochranný rohový profil PVC bílý		
buk růžový 02	270 cm	303002270		bílý 20 x 20	202014270	48,0
buk červený 03	270 cm	303003270		bílý 30 x 30	303014270	67,0
dub 17	270 cm	303017270		bílý 40 x 40	404014270	79,0
ořech 09	270 cm	303009270				

**Profily KUTILSKÉ**

Hliníkové eloxované profily ve stříbrné barvě pro univerzální použití v interiérech.


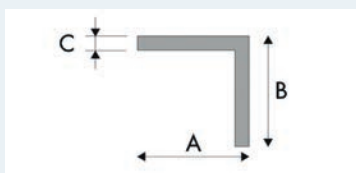
obrázek	a x b x c (mm)	délka	kat.číslo	kč/ks
---------	----------------	-------	-----------	-------

**Plochý profil**





Eloxovaný hliník stříbrný			
15 x 3	200 cm	B 00/200	91,0
20 x 3	200 cm	B 01/200	112,0
25 x 2	200 cm	B 02/200	122,0
25 x 3	200 cm	B 03/200	139,0
40 x 3	200 cm	B 04/200	199,0
50 x 2	200 cm	B 05/200	189,0

**Rohový profil rovnoramenný**




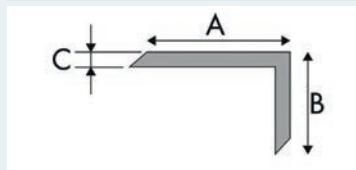
Eloxovaný hliník stříbrný			
20 x 20 x 2	200 cm	B 10/200	148,0
25 x 25 x 2	200 cm	B 11/200	169,0
15 x 15 x 1,5	200 cm	B 12/200	118,0
12 x 12 x 2	200 cm	B 13/200	99,0
30 x 30 x 2	200 cm	B 14/200	243,0
35 x 35 x 3	200 cm	B 15/200	394,0
40 x 40 x 2	200 cm	B 16/200	338,0
50 x 50 x 3	200 cm	B 17/200	572,0

**Rohový profil nerovnoramenný**




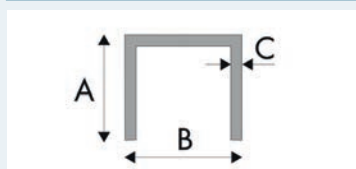
Eloxovaný hliník stříbrný			
40 x 20 x 2	200 cm	B 20/200	201,0
30 x 20 x 2	200 cm	B 21/200	185,0
25 x 20 x 2	200 cm	B 22/200	171,0
20 x 10 x 2	200 cm	B 23/200	120,0

**Rohový profil se zkosenými hranami**



Eloxovaný hliník stříbrný			
20 x 8 x 1,5	200 cm	B 24/200	103,0
14 x 10 x 1,5	200 cm	B 25/200	85,0

**Profil "C"**




Eloxovaný hliník stříbrný			
10 x 10 x 1,5	200 cm	B 30/200	87,0

Hliníkové eloxované profily ve stříbrné barvě pro univerzální použití v interiérech.


obrázek	a x b x c (mm)	délka	kat.číslo	kč/ks
---------	----------------	-------	-----------	-------

## Profil "C" nerovnoramenný




Eloxovaný hliník stříbrný				
19,3 x 18 x 14,3	200 cm	B 31/200	125,0	

## Trubka




Eloxovaný hliník stříbrný				
Ø 5 x 1	200 cm	B 40/200	54,0	
Ø 8 x 1	200 cm	B 41/200	76,0	
Ø 10 x 1	200 cm	B 42/200	82,0	
Ø 12 x 1	200 cm	B 43/200	93,0	
Ø 15 x 1	200 cm	B 42/200	147,0	
Ø 20 x 1	200 cm	B 43/200	130,0	

## Dutý hranol obdelníkový




Eloxovaný hliník stříbrný				
12 x 10 x 1	200 cm	B 50/200	99,0	
15 x 10 x 1,2	200 cm	B 51/200	125,0	
20 x 10 x 2	200 cm	B 52/200	199,0	

## Dutý hranol čtvercový




Eloxovaný hliník stříbrný				
12 x 12 x 1	200 cm	B 53/200	99,0	
15 x 15 x 1	200 cm	B 54/200	125,0	
20 x 20 x 1	200 cm	B 55/200	165,0	
25 x 25 x 1	200 cm	B 56/200	253,0	

## Profil "U"



Eloxovaný hliník stříbrný				
10 x 10,9 x 8,5 x 7,5	200 cm	B 60/200	84,0	
10 x 12,9 x 10,5 x 9,5	200 cm	B 61/200	88,0	
10 x 16,1 x 13,5 x 12,5	200 cm	B 62/200	95,0	
21 x 21,1 x 18,5 x 17,5	200 cm	B 63/200	163,0	

## Profil "U" s drážkou




Eloxovaný hliník stříbrný				
20 x 25 x 27,6	200 cm	B 80/200	228,0	
20 x 18 x 20,6	200 cm	B 81/200	218,0	

## Profil "H" pro mat. 18 a 25 mm




Eloxovaný hliník stříbrný				
27,6 x 40 x 25	200 cm	B 82/200	368,0	
20,6 x 40 x 18	200 cm	B 83/200	345,0	

## Profil "T"



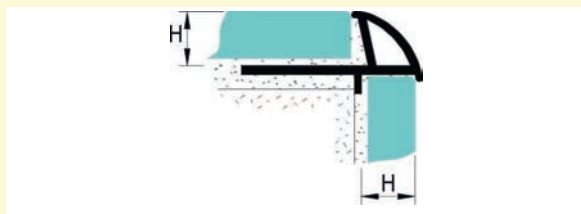
Eloxovaný hliník stříbrný				
Profil T 20 x 20 x 2	200 cm	B 90/200	152,0	

## Profil "H" pro mat. 8 mm



Eloxovaný hliník stříbrný				
Profil H 40 x 12 x 8	200 cm	B 91/200	315,0	


PVC Lišta vnější uzavřená - PT-PROFIL



Kód		Kč/ks	Délka cm	Výška H (mm)
PT 7/250	bílá	28,0	250	7
PT 7/250	barevná	31,0	250	7
PT 8,5/250	bílá	30,0	250	8,5
PT 8,5/250	barevná	33,0	250	8,5
PT 10/250	bílá	33,0	250	10
PT 10/250	barevná	36,0	250	10

Barevné profily do vyprodání zásob. V nabídce zůstane bílá, šedá, bahama, vanila.

Lišta vnější otevřená - ART-PROFIL



A 6/250	25,0	250	6
A 7/250	26,0	250	7
A 8/250	27,0	250	8
A 9/250	30,0	250	9
A 10/250	31,0	250	10

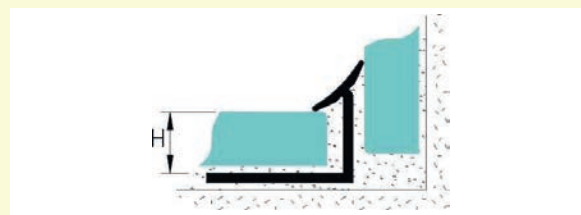
Barevné profily do vyprodání zásob. V nabídce zůstane bílá, šedá, bahama, vanila.

PVC Lišta vnější otevřená - PTO-PROFIL



PTO 12/250	bílá	39,0	250	12
------------	------	------	-----	----

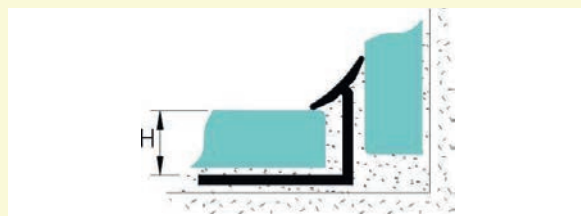
PVC Lišta vnitřní - EPW-PROFIL - ( k profilům PT )



EPW 7/250	32,0	250	7
EPW 8/250	33,0	250	8
EPW 10/250	35,0	250	10

Barevné profily do vyprodání zásob. V nabídce zůstane bílá, šedá, bahama, vanila.

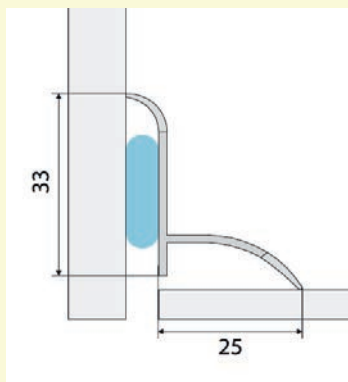
Lišta vnitřní - ART-PROFIL - ( k profilům ART )



AW 6/250	27,0	250	6
AW 7/250	28,0	250	7
AW 8/250	29,0	250	8
AW 9/250	32,0	250	9
AW 10/250	33,0	250	10

Barevné profily do vyprodání zásob. V nabídce zůstane bílá, šedá, bahama, vanila.


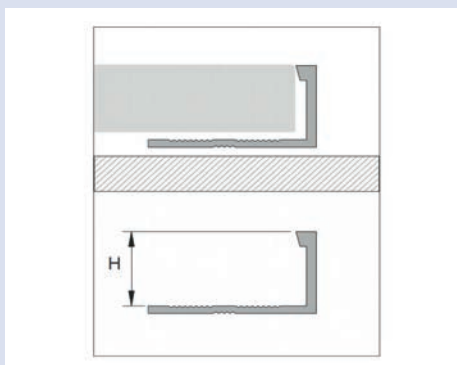
Vanový profil PVC s komponenty (samolepící)



P56 183	99,0	183
P56 komponenty	55,0	

Estetický vanový profil s měkoplástem na obou okrajích lišty. Je možno jej doplnit komponenty - balení obsahuje dva rohové profily a pravé a levé zakončení. Je vyráběn v bílé barvě.

## Ukončovací profil L – HLINÍKOVÉ

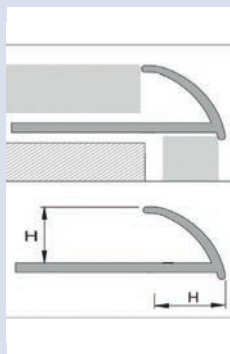


Kód	cena / ks	Povrch	Délka (cm)	H (mm)
<b>Přírodní povrch</b>				
1 19 99 10 4	249,0	natur Küberit	250	2
1 19 00 10 4	256,0	natur Küberit	250	2,5
1 19 02 10 4	260,0	natur Küberit	250	4,5
1 19 07 10 4	267,0	natur Küberit	250	6
PLSP 08/250	70,0	přírodní	250	8
PLSP 10/250	75,0	přírodní	250	10
PLSP 12/250	85,0	přírodní	250	12
PLSP 15/250	99,0	přírodní	250	15
<b>Eloxovaný lesklý</b>				
PLAPEP 8/250	189,0	stříbrný lesklý	250	8
PLAPEP 10/250	189,0	stříbrný lesklý	250	10
PLAPEP 12/250	229,0	stříbrný lesklý	250	12
<b>Eloxovaný matný</b>				
2 19 99 14 4	288,0	stříbrný matný Küberit	250	2
2 19 99 12 4	316,0	imit. nerezí matný Küberit	250	2
2 19 00 14 4	291,0	stříbrný matný Küberit	250	2,5
2 19 00 12 4	319,0	imit. nerezí matný Küberit	250	2,5
2 19 02 14 4	302,0	stříbrný matný Küberit	250	4,5
2 19 02 12 4	327,0	imit. nerezí matný Küberit	250	4,5
2 19 07 14 4	309,0	stříbrný matný Küberit	250	6
2 19 07 12 4	340,0	imit. nerezí matný Küberit	250	6
PLAP 08/250	130,0	stříbrný matný	250	8
PLAP 10/250	130,0	stříbrný matný	250	10
PLAPZ 10/250	130,0	zlatý matný	250	10
PLAPGR 10/250	194,0	grafit matný	250	10
PLAP 12/250	130,0	stříbrný matný	250	12
PLAPGR 12/250	222,0	grafit matný	250	10
PLAP 15/250	185,0	stříbrný matný	250	15
<b>Eloxovaný kartáčovaný</b>				
PLAP.SZ.SR.10	150,0	kartáčovaný stříbrný	250	10
PLAP.SZ.SR.12	175,0	kartáčovaný stříbrný	250	12
PLAP.SZ.IN.10	170,0	kartáčovaný šampaň	250	10
PLAP.SZ.IN.12	195,0	kartáčovaný šampaň	250	12

## Ukončovací profil L – MOSAZNÉ

PML 08/250	299,0	přírodní	250	8
PML 10/250	305,0	přírodní	250	10
PML 12/250	335,0	přírodní	250	12

## Ukončovací profil oblý – HLINÍKOVÉ

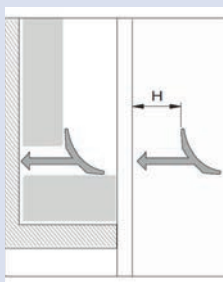


<b>Přírodní povrch</b>				
PKS 08/250	90,0	přírodní	250	8
PKS 10/250	90,0	přírodní	250	10
PKS 12/250	105,0	přírodní	250	12
<b>Eloxovaný matný</b>				
PKA 08/250	135,0	stříbrný matný	250	8
PKAZ 08/250	135,0	zlatý matný	250	8
PKA 10/250	135,0	stříbrný matný	250	10
PKAZ 10/250	145,0	zlatý matný	250	10
PKAIN 10/250	165,0	šampaň matný	250	10
PKA 12/250	139,0	stříbrný matný	250	12
PKAIN 12/250	175,0	šampaň matný	250	12
<b>Eloxovaný lesklý</b>				
PKAEP 08/250	199,0	stříbrný lesklý	250	8
PKAEP 10/250	209,0	stříbrný lesklý	250	10
PKAEP 12/250	235,0	stříbrný lesklý	250	12

## Ukončovací profil oblý – MOSAZNÉ

PMK 10/250	350,0	přírodní	250	8
PMKP 10/250	410,0	leštěný	250	8

## Vnitřní roh – HLINÍKOVÉ

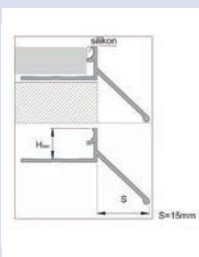


<b>Přírodní povrch</b>				
PBAWE	109,0	přírodní	250	11
<b>Eloxovaný matný</b>				
PBAWEA 10	149,0	stříbrný matný	250	11
<b>Eloxovaný lesklý</b>				
PBAWEEP 10	209,0	stříbrný lesklý	250	11

## Vnitřní roh – MOSAZNÉ

<b>Přírodní povrch</b>				
PMWE	320,0	přírodní	250	11

## Ukončovací profil "L" s okapničkou

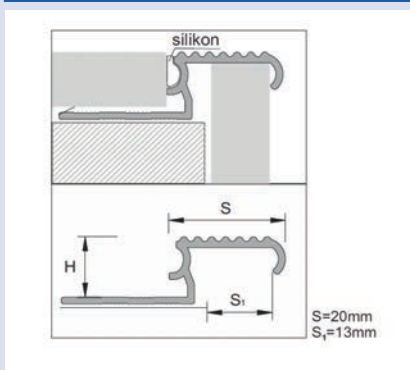


V místě styku dlažby s profilem je opatřen zásobníkem na izolaci (silikon) proti prosakování vlhkosti.

### Profily HLINÍKOVÉ

Kód	Kč/ks	barva	Délka (cm)	S (mm)	H (mm)
<b>Přírodní povrch</b>					
PBAOK	155,0	přírodní	250	14	8
<b>Eloxovaný matný</b>					
PBAOKA	195,0	stříbrný matný	250	14	8
PBAOKAB	195,0	bronzový matný	250	14	8
PBAOKAZ	195,0	zlatý matný	250	14	8
PBAOKAGR	262,0	grafit matný	250	14	8

## Schodový profil "Z"



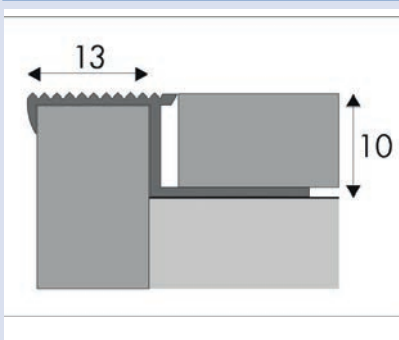
V místě styku dlažby s profilem je opatřen zásobníkem na izolaci (silikon) proti prosakování vlhkosti.

### Profily HLINÍKOVÉ

Kód	Kč / ks	Kód	Kč / ks	D	S	H
<b>Přírodní povrch</b>						
PBASE	160,0	přírodní		250	20	10
<b>Eloxovaný matný</b>						
PBASEA	229,0	stříbrný matný		250	20	10



## Schodový profil "T"



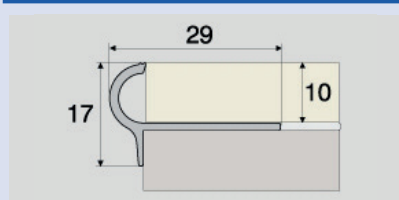
### Profily HLINÍKOVÉ

### Profily MOSAZNÉ

Kód	Kč / ks	Kód	Kč / ks	D	S	H
<b>Přírodní povrch</b>						
A-58/90/250	120,0	A-58/05/250	560,00	250	24	10
<b>Eloxovaný hliník</b>						
A-58/01/250	160,0					



## Schodový profil ozdobný

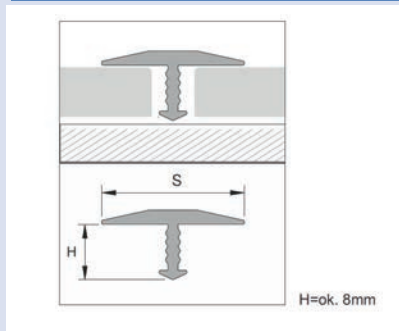


### Profily HLINÍKOVÉ

Kód	Kč / ks	D (cm)	H (mm)
<b>Přírodní hliník</b>			
A-80/90/250	122,0	250	10
<b>Eloxovaný hliník stříbrný</b>			
A-80/01/250	159,0	250	10
<b>Eloxovaný hliník zlatý</b>			
A-80/00/250	159,0	250	10



## Přechodový profil "T"



### Profily HLINÍKOVÉ


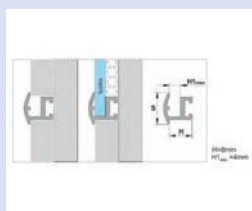
### Profily MOSAZNÉ

Kód	Kč / ks	Kód	Kč / ks	D	H (mm)	S (mm)
<b>Přírodní povrch</b>						
PBAF 14	69,0	PMF 14	270,0	250	8	14
PBAF 18	75,0			250	8	18
<b>Eloxovaný lesklý</b>						
PBAFAEP 14	119,0	stříbrný lesklý		250	8	14
<b>Eloxovaný matný</b>						
PBAFA 14	105,0	stříbrný matný		250	8	14
PBAFA 18	110,0	stříbrný matný		250	8	18





## Hliníkové listello Excellent



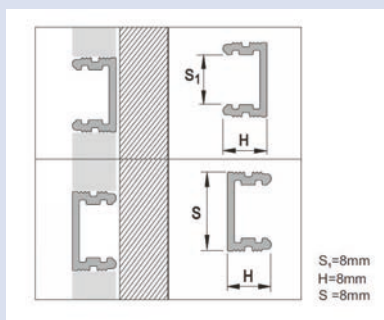
Kód	provedení	s / h	délka ( cm )	cena Kč/ks
POAS.10/11	zrcadlový profil stříbrný elox matný	11 / 10	100	75,0
			300	195,0
POEPS.10/11	zrcadlový profil stříbrný elox lesklý	11 / 10	200	198,0

Tyto profily je možné využít jako dekorativní proužek do obkladů nebo pro efektní a vysoce estetické zapuštění zrcadla do plochy.



POAS.09,5/12/265	profil stříbrný elox matný	12 / 9,5	265	190,0
POAS.SZ.SR.09,5/12/265	profil pro zrcadlo elox stříbrný kartáčovaný	12 / 9,5	265	275,0

## Hliníkové listello Excellent

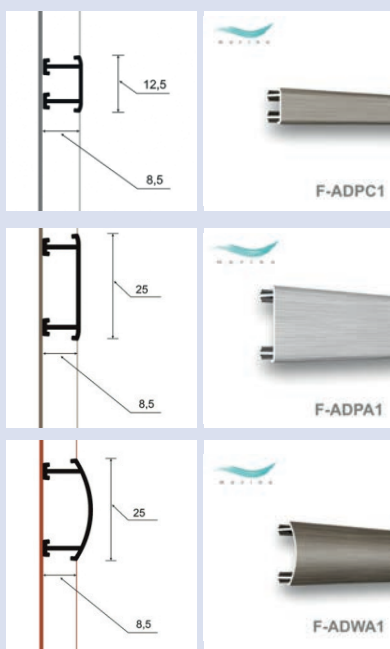


POAS.08/12	ozdobný profil stříbrný elox matný	12 / 8	250	175,0
POEPS.08/12	ozdobný profil stříbrný elox lesklý	12 / 8	250	175,0



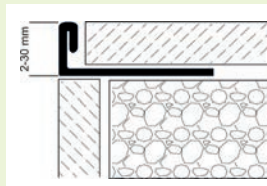
S<sub>1</sub>=8mm  
H=8mm  
S=8mm

## Hliníkové listello MORINO do vyprodání zásob



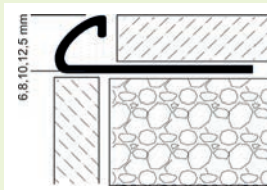
F-ADPC1-A1	A1 ( šampaň )	12,5 / 8,5	250	280,0
F-ADPC1-A2	A2 ( sahara )	12,5 / 8,5	250	260,0
F-ADPA1-A0	A0 ( stříbro )	25 / 8,5	250	290,0
F-ADPA1-A1	A1 ( šampaň )	25 / 8,5	250	340,0
F-ADPA1-A2	A2 ( sahara )	25 / 8,5	250	320,0
F-ADWA1-A0	A0 ( stříbro )	25 / 8,5	250	290,0

Ukončovací profil "L"



rozměr	délka	kat.číslo	kč/ks	rozměr	délka	kat.číslo	kč/ks
<b>NEREZ - pololesk (natur), tl.mat. 0,8 mm</b>							
2 mm	250 cm	NEL 208250	275,0	9 mm	250 cm	NEL 908250	295,0
3 mm	250 cm	NEL 308250	275,0	10 mm	250 cm	NEL 1008250	295,0
4,5 mm	250 cm	NEL 408250	275,0	11 mm	250 cm	NEL 1108250	295,0
6 mm	250 cm	NEL 608250	275,0	12,5 mm	250 cm	NEL 1208250	295,0
8 mm	250 cm	NEL 808250	295,0	15 mm	250 cm	NEL 1508250	325,0
<b>NEREZ - pololesk (natur), tl.mat. 1,0 mm</b>							
17 mm	250 cm	NEL 171250	399,0	25 mm	250 cm	NEL 251250	469,0
20 mm	250 cm	NEL 201250	429,0	30 mm	250 cm	NEL 301250	499,0
22 mm	250 cm	NEL 221250	439,0				
<b>NEREZ - kartáčovaná, tl.mat. 0,8 mm</b>							
2 mm	250 cm	NELK 208250	325,0	9 mm	250 cm	NELK 908250	345,0
3 mm	250 cm	NELK 308250	325,0	10 mm	250 cm	NELK 1008250	345,0
4,5 mm	250 cm	NELK 408250	325,0	11 mm	250 cm	NELK 1108250	345,0
6 mm	250 cm	NELK 608250	325,0	12,5 mm	250 cm	NELK 1208250	345,0
8 mm	250 cm	NELK 808250	345,0	15 mm	250 cm	NELK 1508250	375,0
<b>NEREZ - kartáčovaná, tl.mat. 1,0 mm</b>							
17 mm	250 cm	NELK 171250	455,0	25 mm	250 cm	NELK 251250	519,0
20 mm	250 cm	NELK 201250	479,0	30 mm	250 cm	NELK 301250	549,0
22 mm	250 cm	NELK 221250	489,0				

Ukončovací profil oblý "C"

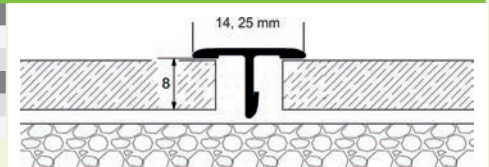


<b>NEREZ - pololesk (natur), tl.mat. 0,8 mm</b>							
6 mm	250 cm	NEO 608250	370,0	10 mm	250 cm	NEO 108250	469,0
8 mm	250 cm	NEO 808250	469,0	12,5 mm	250 cm	NEO 128250	469,0
<b>NEREZ - kartáčovaná, tl.mat. 0,8 mm</b>							
6 mm	250 cm	NEOK 608250	420,0	10 mm	250 cm	NEOK 108250	499,0
8 mm	250 cm	NEOK 808250	499,0	12,5 mm	250 cm	NEOK 128250	519,0
<b>Vnitřní rúžek</b>							
<b>NEREZ - pololesk (natur)</b>							
6 mm		NEVT 6	229,0	10 mm		NEVT 10	229,0
8 mm		NEVT 8	229,0	12,5 mm		NEVT 12	229,0
<b>NEREZ - kartáčovaná</b>							
6 mm		NEVTK 6	249,0	10 mm		NEVTK 10	249,0
8 mm		NEVTK 8	249,0	12,5 mm		NEVTK 12	249,0
<b>Vnější rúžek</b>							
<b>NEREZ - pololesk (natur)</b>							
6 mm		NEVN 6	229,0	10 mm		NEVN 10	229,0
8 mm		NEVN 8	229,0	12,5 mm		NEVN 12	229,0
<b>NEREZ - kartáčovaná</b>							
6 mm		NEVNK 6	249,0	10 mm		NEVNK 10	249,0
8 mm		NEVNK 8	249,0	12,5 mm		NEVNK 12	249,0


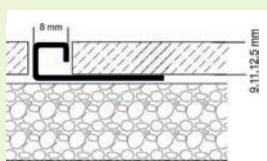
Přechodový dilatační profil "T"



<b>NEREZ - pololesk (natur), tl.mat. 0,5 mm</b>			
14 mm	250 cm	NET 145250	349,0
25 mm	250 cm	NET 255250	449,0
<b>NEREZ - kartáčovaná, tl.mat. 0,5 mm</b>			
14 mm	250 cm	NETK 145250	545,0
25 mm	250 cm	NETK 255250	645,0


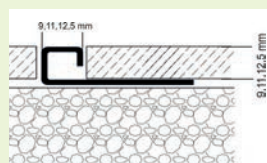


Ukončovací profil hranatý "N" (konstatní šířka 8 mm)



<b>NEREZ - pololesk (natur), tl.mat. 0,8 mm</b>							
9 mm	250 cm	NEN 908250	389,0	12,5 mm	250 cm	NEN 128250	415,0
11 mm	250 cm	NEN 118250	399,0				
<b>NEREZ - kartáčovaná, tl.mat. 0,8 mm</b>							
9 mm	250 cm	NENK 908250	415,0	12,5 mm	250 cm	NENK 128250	445,0
11 mm	250 cm	NENK 118250	429,0				
<b>Univerzální rúžek</b>							
<b>NEREZ - pololesk (natur)</b>							
9 mm		NENR 9	259,0	12,5 mm		NENR 12	259,0
11 mm		NENR 11	259,0				
<b>NEREZ - kartáčovaná</b>							
9 mm		NENRK 9	280,0	12,5 mm		NENRK 12	280,0
11 mm		NENRK 11	280,0				

Ukončovací profil hranatý "Q" (šířka = výška)

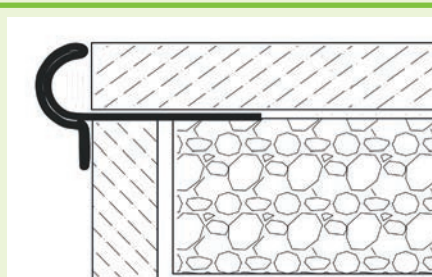


<b>NEREZ - pololesk (natur), tl.mat. 0,8 mm</b>							
9 mm	250 cm	NEQ 908250	399,0	12,5 mm	250 cm	NEQ 128250	455,0
11 mm	250 cm	NEQ 118250	429,0				
<b>NEREZ - kartáčovaná, tl.mat. 0,8 mm</b>							
9 mm	250 cm	NEQK 908250	439,0	12,5 mm	250 cm	NEQK 128250	499,0
11 mm	250 cm	NEQK 118250	475,0				
<b>Univerzální rúžek</b>							
<b>NEREZ - pololesk (natur)</b>							
9 mm		NEQR 9	295,0	12,5 mm		NEQR 12	295,0
11 mm		NEQR 11	295,0				
<b>NEREZ - kartáčovaná</b>							
9 mm		NEQRK 9	315,0	12,5 mm		NEQRK 12	315,0
11 mm		NEQRK 11	315,0				

## Schodový profil "G"



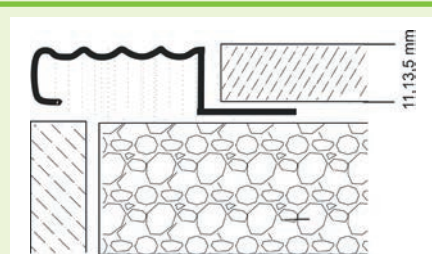
rozměr	délka	kat.číslo	kč/ks
NEREZ - pololesk (natur), tl.mat. 0,8 mm			
9 mm	250 cm	NEG 908250	1 096,0
11 mm	250 cm	NEG 118250	1 149,0
13,5 mm	250 cm	NEG 138250	1 199,0



## Schodový profil "S"



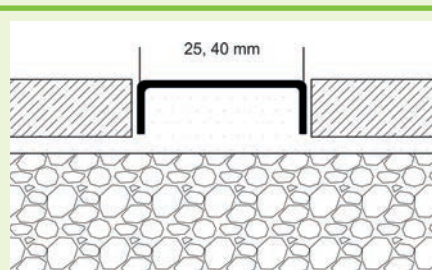
NEREZ - pololesk (natur), tl.mat. 0,8 mm			
11 mm	250 cm	NES 118250	969,0
13,5 mm	250 cm	NES 138250	1 005,0



## Nerez listelo "U"




NEREZ - pololesk (natur), tl.mat. 0,8 mm			
25 mm	250 cm	NEU 258250	389,0
40 mm	250 cm	NEU 408250	489,0
NEREZ - kartáčovaná, tl.mat. 0,8 mm			
25 mm	250 cm	NEUK 258250	439,0
40 mm	250 cm	NEUK 408250	539,0



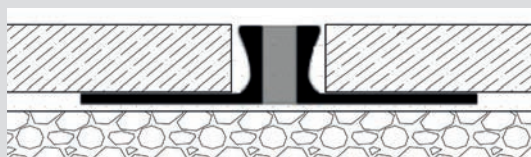
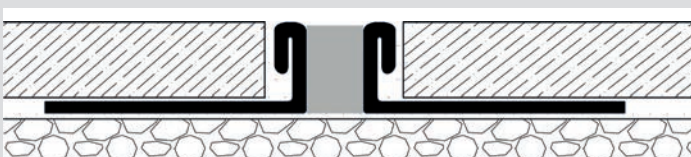
## DILATACE

### Kovové dilatace k podlahovým krytinám, obkladům a dlažbám

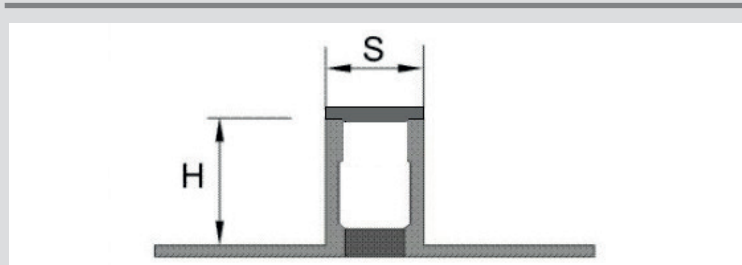


HLINÍKOVÉ				NEREZOVÉ			
rozměr	délka	kat.číslo	kč/ks	rozměr	délka	kat.číslo	kč/ks
3 mm	250 cm	PRK AL H3	725,0	3 mm	250 cm	PRK NE H3	1 240,0
4,5 mm	250 cm	PRK AL H4,5	725,0	4,5 mm	250 cm	PRK NE H4,5	1 240,0
6 mm	250 cm	PRK AL H6	725,0	6 mm	250 cm	PRK NE H6	1 240,0
8 mm	250 cm	PRK AL H8	785,0	8 mm	250 cm	PRK NE H8	1 399,0
10 mm	250 cm	PRK AL H10	835,0	10 mm	250 cm	PRK NE H10	1 539,0
12,5 mm	250 cm	PRK AL H12,5	925,0	12,5 mm	250 cm	PRK NE H12,5	1 669,0
15 mm	250 cm	PRK AL H15	995,0	15 mm	250 cm	PRK NE H15	1 915,0
16,5 mm	250 cm	PRK AL H16,5	1 059,0	16,5 mm	250 cm	PRK NE H16,5	2 035,0
18,5 mm	250 cm	PRK AL H18,5	1 103,0	18,5 mm	250 cm	PRK NE H18,5	2 135,0
20 mm	250 cm	PRK AL H20	1 150,0	20 mm	250 cm	PRK NE H20	2 299,0
25 mm	250 cm	PRK AL H25	1 304,0	25 mm	250 cm	PRK NE H25	2 359,0
30 mm	250 cm	PRK AL H30	1 449,0	30 mm	250 cm	PRK NE H30	2 580,0

Kovové dilatační profily jsou díky své široké škále materiálů a rozměrů použitelné ke všem podlahovým krytinám. V základním provedení je dilatační guma v šedé barvě.



### Plastové dilatace k obkladům a dlažbám



#### PVC

rozměr HxŠ	délka	kat.číslo	kč/ks
10 x 9 mm	250 cm	20.01.320.2	129,0
10 x 9 mm	250 cm	20.01.320.4	129,0



# Vysvětlivky a obchodní podmínky k ceníku

Položky označené **červeným kódem** dodáváme **na objednávku (min. 5ks) do 14 - 21 dnů**.

**Modře** zvýrazněné položky v tabulkách jsou aktuální novinky.

**Žlutě** zvýrazněné položky v tabulkách jsou do vyprodání zásob.

Zkratka „**SB**“ na řádku s názvem profilu znamená, že součástí balení jsou šroubky, hmoždinky, případně montážní trny.

Zkratka „**SBS**“ u profilů Küberit znamená, že profil je zabalen do ochranné fólie.

Stupně zátěže:



**nízká zátěž**

chůze: obytné prostory, malé kanceláře



**střední zátěž**

chůze a lehčí přepravní prostředky (poštovní vozíky, pojízdné zásuvky,...) obytné prostory, kanceláře, lehké provozy,...



**vyšší zátěž**

chůze a lehčí přepravní prostředky (vozíky s náradím, nemocniční postele,...) chodby, administrativní prostory,...

Platnost ceníku od 1.4. 2018.

Ceník obsahuje maloobchodní ceny.

Ceny jsou uváděny bez DPH.

Podrobné obchodní podmínky najdete na [www.profilteam.cz](http://www.profilteam.cz)

Ostatní ujednání viz. Obchodní smlouva.

Velkoobchodní rabaty a slevy:	<b>Hliníkové interiérové profily</b> .....	%
	<b>Plastové interiérové profily</b> .....	%
	<b>Obkladové profily</b> .....	%
	<b>Küberit profily</b> .....	%

Při vrácení nebo výměně zboží (mimo reklamací) je účtován storno poplatek ve výši 15% z hodnoty vráceného zboží.