

ECLISSE NOVINKY



ECLISSE SYNTESIS® BATTENTE VETRO



Nové otočné celoskleněné dveře pro skrytou zárubeň ECLISSE SYNTESIS® BATTENTE jsou k dispozici ve variantách: transparentní a satinato v provedení čiré nebo extra čiré nebo kouřové (transparentní/ satianto).

FINITURE



TRANSPARENTNÍ



TRANSPARENTNÍ
EXTRA ČIRÉ



SATINATO



SATINATO EXTRA ČIRÉ



KOUŘOVÉ
TRANSPARENTNÍ



KOUŘOVÉ SATINATO

ECLISSE SYNTESIS® BATTENTE VETRO



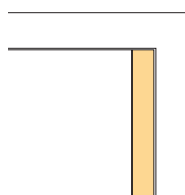
Elegantní a efektivní, sklo je materiál, který spojuje a odděluje pokoje s lehkostí a bez přeplnění.

Celoskleněné dveře jsou upevněné na hliníkové liště, panty jsou skryté a zajišťují hladký chod a pevné spojení se skrytou zárubní i při nadstandardních rozměrech.

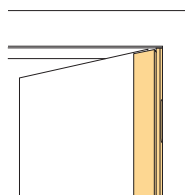
Exkluzivní design profilů skryté zárubně ECLISSE SYNTESIS® BATTENTE zajišťuje dokonalou integraci se stěnou.

Zárubňové profily jsou z hliníku, anodizovány proti oxidaci a potaženy základními nátěry, aby se usnadnila přilnavost nátěrových hmot.

JEDNOKŘÍDLÉ CELOSKLO - VERZE OD SEBE

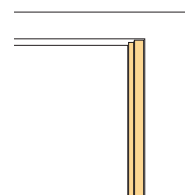


Zavřené dveře
Detail uchycení

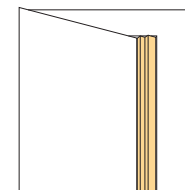


Otevřené dveře
Detail uchycení

JEDNOKŘÍDLÉ CELOSKLO - VERZE K SOBĚ



Zavřené dveře
Detail uchycení



Otevřené dveře
Detail uchycení

ROZMĚRY

Dostupné rozměry:
od šířky 600 mm do 1000mm, od výšky 2000 do 2700

Tloušťka celoskleněných dveří: 8 mm

KLID V PROSTORU



ECLISSE vyvinulo systém pro posuvné dveře s akustickými vlastnostmi ECLISSE ACOUSTIC. Akustický KIT je konstruovaný speciálně pro snížení hluku mezi místnostmi.

TECHNICKÉ ÚDAJE

Snížení hluku o 38 dB (-1; -3).

Testování na dveřním křídle o rozměru 890x2030.

Referenční normy

Zkušební předpis UNI EN ISO 10140 - 2: 2010

Akustika - Laboratorní měření zvukové izolace stavebních konstrukcí

- Část 2: Měření vzduchové neprůzvučnosti.

Norma UNI EN ISO 717 - 1: 2013

Akustika - Hodnocení zvukové izolace stavebních konstrukcí a v

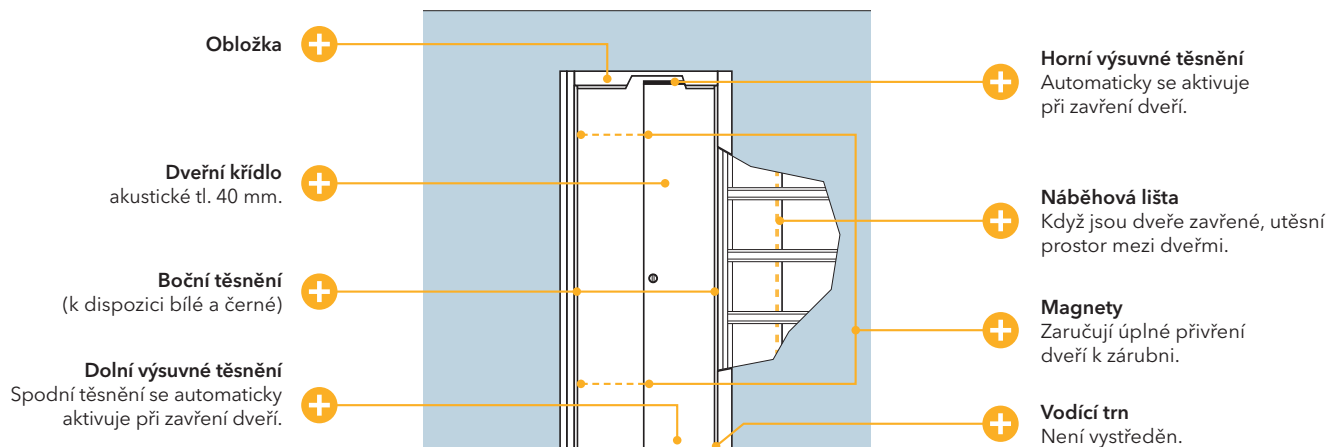
budovách - Část 1: Vzduchová neprůzvučnost.

Rozměry a dostupné verze

ECLISSE ACOUSTIC JE VYUŽITELNÝ pro modely ECLISSE JEDNOKŘÍDLÉ s DOKONČENOU tloušťkou stěny 125 a 150 mm, ECLISSE LUCE v provedení do zdiva i do sdk a pro model ECLISSE EWOLUTO® se šířkou od 600 do 1000 mm a výškou 2000 až 2400 mm.

Příslušenství

ECLISSE BIAS® a ECLISSE BIAS® DS



ROZMĚRY

Dostupné rozměry:
od šířky 600 mm do 1000 mm, od výšky 2000 do 2400 mm

Tloušťka dveřního křídla: 40 mm
Tloušťka dokončené stěny: 125-150 mm



Každý prvek byl navržen tak, aby zaručil zvukotěsnost dveří. Když jsou dveře zavřeny, aktivují se speciální těsnění a výsuvné závěsy, které utěšňují celý obvod a zvukotěsní celý otvor dveří.

CHARAKTERISTIKA



Dveřní křídlo

Speciální struktura akustických dveří tl. 40 mm garantuje vysoké zvukoizolační vlastnosti; sériově vyrábíme s frézovanou přípravou na akustickou těsnicí sadu KIT ACOUSTIC. K dispozici v povrchu surová dýha ořech tanganika nebo v matném laku barev RAL.



Obložky

Zárubně jsou již vyfrézované a připraveny k instalaci akustického těsnění.



Akustické těsnění

Akustické těsnění se instaluje do vyfrézovaných otvorů posuvných dveří, aby se zvukově izoloval celý dveřní průchod. K dispozici v bílé a černé barvě.



Těsnící prvky

Těsnící práh a nadpraží se aktivují při zavření dveří, při kontaktu dveřního křídla s obložkou. V kombinaci s obvodovým těsněním dokonale zvukoizolačně utěsní dveřní průchod.



Magnety

Magnety pomáhají optimálnímu zavření dveří a spojení s obložkou.

ECLISSE DVEŘE A PŘÍSLUŠENSTVÍ

SYNCHRONIZACE PRO POSUVNÉ DVOUKŘÍDLÉ DVEŘE DO POUZDRA ECLISSE SYNTESIS® DVOUKŘÍDLÉ

Synchronizace pro bezbložková pouzdra ECLISSE SYNTESIS® LINE DVOUKŘÍDLÉ a ECLISSE SYNTESIS® LUCE DVOUKŘÍDLÉ zajistí, aby se obě dveřní křídla pohybovala současně, tedy synchronně, proti sobě. To velmi zjednodušuje manipulaci s dveřmi, obzvláště u širokých průchodů. Díky odnímatelné kolejnici lze instalovat i po zabudování pouzdra.

Využitelné do pouzder od šířky průchodu 600+600 mm do 1000+1000 mm.
Výhradně pro dřevěné dveře.

U dveřních křídel do hmotnosti 25 kg + 25 kg umožní kombinace s ECLISSE BIAS® lehké zpomalení a jemné zavření dveří.

U dveřních křídel vyšší hmotnosti (max. 50 kg + 50 kg) je dovření manuální.



DVEŘE SYNTESIS® POSUVNÉ A OTOČNÉ | TANGANICA - LAKOVANÉ - DEKORATIVNÍ - DÝHA

ECLISSE nabízí řadu dveří v různých provedeních, a to jak v posuvném, tak v otočném provedení.



BĚLENÝ JASAN

NEW



JASAN KARTÁČOVANÝ BÍLÝM MATNÝM LAKEM BARVY RAL 9010

NEW



JASAN PŘÍRODNÍ

NEW



DUB PŘÍRODNÍ

NEW



LAK MATNÝ BARVA RAL

NEW




LAK MATNÝ BÍLÁ RAL 9010



DEKOR ALKORCELL® KARTÁČOVANÉ BÍLÁ




DEKOR ALKORCELL® KARTÁČOVANÉ ŠEDÉ



TANGANICA S PRIMEREM

SADY K ZAVÍRÁNÍ CELOSKLENĚNÝCH POSUVNÝCH DVEŘÍ

SIROS**



CHROM LESK - CHROM MAT

MYRTA - 50x50x9* mm



CHROM LESK - CHROM MAT

THERA - 70x70x4* mm



CHROM LESK - CHROM MAT

AYDIN - 50x152x6* mm



CHROM LESK - CHROM MAT

KOS - Ø25x35* mm



CHROM LESK - CHROM MAT

* Úchyty z litého skla na obou stranách dveřního křídla.
** S nebo bez cylindru. Sériově s bezpečnostním uvolněním.

KULATÉ KLIKY CASSIOPEA KE DVEŘÍM DO SKRYTÉ ZÁRUBNĚ SYNTESIS® BATTENTE

BET ZÁMKU



CHROM MAT

SE ZÁMKEM NA KLÍČ



CHROM MAT

S WC ZÁMKEM



CHROM MAT

S CYLINDRICKÝM ZÁMKEM



CHROM MAT

KLIKY K CELOSKLENĚNÝM DVEŘÍM DO SKRYTÉ ZÁRUBNĚ SYNTESIS® BATTENTE

PÁR KOVÁNÍ

SAMOSTATNÁ KLIKA



CHROM MAT

JEN S MAGNETICKOU STŘELKOU



CHROM MAT

ZAMYKACÍ MECHANISMY

S WC ZÁMKEM



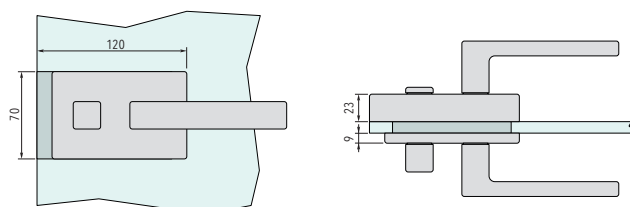
CHROM MAT

S PŘÍPRAVOU NA CYLINDRICKÝ ZÁMEK




CHROM MAT

ROZMĚR ZAMYKACÍHO MECHANISMU



CYLINDRICKÝ ZÁMEK NA CELOSKLO





ECLISSE ČR, s.r.o. - Lišnická 360 - 252 03 Řitka - Telefon: + 420 286 888 913 - Mobil: + 420 603 453 645 - info@eclisse.cz - www.eclisse.cz

Sledujte nás na:



Záruční podmínky
naleznete na
www.eclisse.cz

Uvedená vyobrazení slouží výhradně ke znázornění našich produktů a jsou ilustrační.
ECLISSE s.r.l. si vyhrazuje právo provádět úpravy, které mohou být nezbytné ke zlepšení výrobků bez předchozího upozornění. ECLISSE s.r.l. rovněž odmítá jakoukoli zodpovědnost za případné chyby v důsledku tiskové chyby, přepisu, nebo z jakéhokoli jiného důvodu.

© ECLISSE, veškerá práva vyhrazena - je zakázáno použití a nebo vydávání a to jak úplné nebo částečné mechanické nebo elektronické, textů, obrázků a nákrasů obsažených v této publikaci bez výslovného písemného souhlasu firmy ECLISSE.