


# CENÍK DVEŘÍ

2018



POZNÁMKY



## PŘEHLED CENÍKU



### alfa. str. 4

alfa.01  
alfa.03  
alfa.04  
alfa.11  
alfa.12



### beta. str. 5

beta.02  
beta.03  
beta.04  
beta.11  
beta.12  
beta.22



### gama. str. 6

gama.03  
gama.04  
gama.21  
gama.22



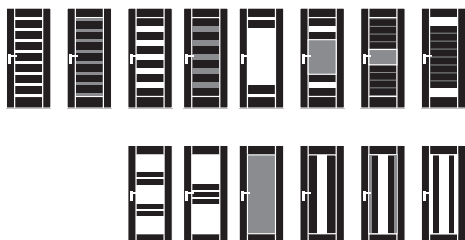
### delta. str. 7 - 8

delta.01  
delta.02  
delta.03  
delta.04  
delta.05  
delta.06  
delta.11  
delta.14



### zéta. str. 9

zéta.01  
zéta.02  
zéta.03  
zéta.04



### éta. str. 10 - 11

éta.01  
éta.02  
éta.03  
éta.04  
éta.05  
éta.06  
éta.07  
éta.08  
éta.09  
éta.10  
éta.11  
éta.12  
éta.13  
éta.14



### kappa. str. 12

kappa.01  
kappa.02  
kappa.03  
kappa.04  
kappa.05



### lambda. str. 13

lambda.01  
lambda.02  
lambda.03



### sigma. str. 14


sigma.01  
sigma.02  
sigma.03  
  
sigma.01  
sigma.02  
sigma.03



### omega. str. 15

omega.01  
omega.04  
omega.05  
omega.06  
omega.07  
omega.08

POZNÁMKY



## VŠEOBECNÉ INFORMACE

### TYPY DVEŘNÍCH KŘÍDEL



plné



s vloženou plnou  
výplní



s nalepovací  
lišťou



prosklené

### ROZMĚR STAVEBNÍCH OTVORŮ

interiérové dveře

jmenovitý rozměr dveří

šířka

výška

+ 10 cm

+ 5 cm

požární dveře

jmenovitý rozměr dveří

+ 12 cm

+ 6 cm

### INFORMACE O MAXIMÁLNÍM VÝROBNÍM LIMITU

nejmenší

jednokřídlové (1K)

šířka

výška

31 cm

100 cm

největší

jednokřídlové (1K)  
dvoukřídlové (2K)

120 cm

240 cm

2 × 1K

240 cm

Uvedené rozměry udávají minimální a maximální výrobní možnosti dveřních křídel.

Dostupnost u jednotlivých řad, modelů a povrchů je vždy nutné konzultovat s výrobcem.

### LIŠTA

schématický řez lištou

#### ZASKLÍVACÍ LIŠTA

#### NALEPOVACÍ LIŠTA



1 - typ STANDARD  
povrch - fólie



2 - typ STYL  
povrch - CPL



lišta sklo, dveře  
povrch - fólie, CPL

### DALŠÍ INFORMACE

Pokud není uvedeno jinak, jsou uvedené ceny platné pro typ. rozměry dveří 60, 70, 80, 90/197 cm.

Pokud není uvedena jiná jednotka, jsou všechny rozměry uváděny v centimetrech (cm).

Ceny povrchu RAL uvedeny za provedení polomat.

Ceny jsou uvedeny v Kč **bez DPH** i včetně 21 % DPH.

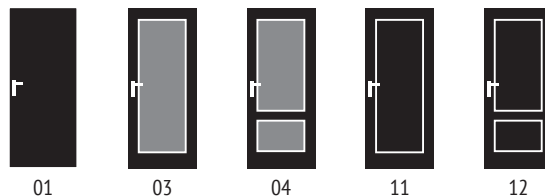
Chyby tisku a technické změny vyhrazeny.

Výrobce si vyhrazuje právo na změnu.

Ceník je platný od 1.1.2018.

**ZÁKLADNÍ  
CENA  
OBSAHUJE**

- masivní smrkový rám
- voštinová výplň
- povrchová úprava se svislým dekorem
- polodrážkové provedení
- zinkové závěsy horní 80/10 VD - 3 kusy
- zámek zadlabací 72/80 pro obyč. klíč (BB)
- základní typizovaný rozměr dveří  
60, 70, 80, 90/197 cm



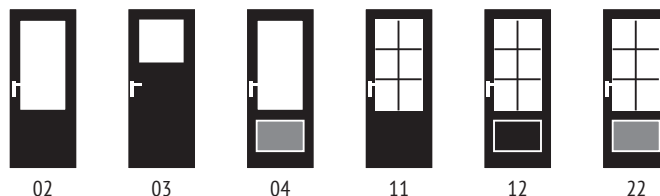
FÓLIE	bílá	1 690 2 045	2 640 3 194	2 940 3 557	2 540 3 073	2 840 3 436
	javor, dub sonoma, buk, olše, třešeň, bříza lulea, ořech, dub	1 740 2 105	2 740 3 315	3 040 3 678	2 740 3 315	3 390 4 102
	CPL	bílá, šedá	2 090 2 529	3 140 3 799	3 690 4 465	3 040 3 678
CPL 3D	ořech, třešeň, dub, buk pór, javor	2 190 2 650	3 490 4 223	4 090 4 949	3 290 3 981	3 690 4 465
		CPL 3D PREMIUM	hacienda černá, bílá pór, dub aragon, driftwood, woodline creme, dub authentic, dub bardolino, wenge, dub sukatý, jasan pískový, whitewood	2 590 3 134	3 690 4 465	4 290 5 191
RAL 1	bílá RAL 9003 šedá RAL 7035	2 790 3 376	3 990 4 828	4 590 5 554	3 790 4 586	4 290 5 191
		RAL 2	RAL skupiny	5 (modrá), 6 (zelená), 7 (šedá), 8 (hnědá), 9 (černá, bílá) mimo metalizujících odstínů	4 040 4 890	
RAL 3	RAL skupiny	1 (žlutá), 2 (oranžová), 3 (červená), 4 (fialová)	4 190 5 070			
RAL 4	metalické odstíny	bílostříbrná RAL 9006 šedostříbrná RAL 9007	4 640 5 614			
		MDF	bez povrchové úpravy	1 190 1 440		
LIŠTA	lišta nalepena na plochu plných dveří				•	•
	kazetové výplně s lištou v barvě povrchu dveří		•	•		

**PŘÍPLATKY**

ROZMĚR	jednokřídlové dveře	100, 110/197 cm	cena základního modelu dveří + 30 %
	dvoukřídlové dveře	125, 145/197 cm	cena základního modelu dveří x 2
	dvoukřídlové dveře	165, 185/197 cm	cena základního modelu dveří x 2
ATYP. PROVEDENÍ (za 1 ks dveří)	výška dveří 210 cm		+ 10 %
	příčný dekor u povrchů CPL 3D - pouze pro výšku dveří 197 cm		na dotaz
	příplatek za atypický rozměr dveří (rozměr jiný než uveden v ceníku, výška do 215 cm)		+ 25 %
	příplatek za dveře do OKZ (obklad kovové zárubně)		+ 25 %

**ZÁKLADNÍ  
CENA  
OBSAHUJE**

- masivní smrkový rám
- voštinová výplň
- povrchová úprava se svislým dekorem
- polodrážkové provedení
- zinkové závěsy horní 80/10 VD - 3 kusy
- zámek zadlabací 72/80 pro obyč. klíč (BB)
- sklo standard (tl. 4 mm)
- základní typizovaný rozměr dveří  
60, 70, 80, 90/197 cm



02

03

04

11

12

22

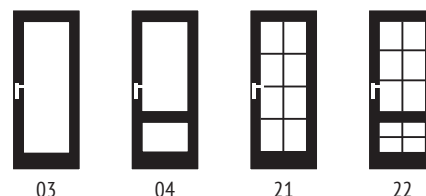
FÓLIE	bílá	2 290	2 290	3 290	3 990	4 640	4 840
		2 771	2 771	3 981	4 828	5 614	5 856
FÓLIE	javor, dub sonoma, buk, olše, třešeň, bříza lulea, ořech, dub	2 340	2 340	3 390	4 085	4 740	4 940
		2 831	2 831	4 102	4 942	5 735	5 977
CPL	bílá, šedá	3 090	3 090	3 590	4 290	4 940	5 140
		3 739	3 739	4 344	5 191	5 977	6 219
	ořech, třešeň, dub, buk pór, javor	3 140	3 140	3 690	4 440	5 040	5 240
		3 799	3 799	4 465	5 372	6 098	6 340
CPL 3D	hacienda černá, bílá pór, dub aragon, driftwood, woodline creme, dub authentic, dub bardolino, wenge, dub sukátý, jasan pískový, whitewood	3 340	3 340	3 890	4 640	5 240	5 440
		4 041	4 041	4 707	5 614	6 340	6 582
CPL 3D PREMIUM	dub halifax	3 640	3 640	4 290	4 940	5 540	5 740
		4 368	4 404	5 191	5 977	6 703	6 945
LIŠTA	bez výřezu, lišta nalepena na plochu plných dveří					•	
	výřez, skleněné nebo kazetové výplně s lištou v barvě povrchu dveří	•	•	•	•	•	•
SKLO standard	kůra čirá, činčila čirá, crepi čiré, float čirý	•	•	•	•	•	•

**PŘÍPLATKY**

ROZMĚR	jednokřídlové dveře	100, 110/197 cm	cena základního modelu dveří + 30 %			
	dvoukřídlové dveře	125, 145/197 cm	cena základního modelu dveří x 2			
	dvoukřídlové dveře	165, 185/197 cm	cena základního modelu dveří x 2			
ATYP. PROVEDENÍ (za 1 ks dveří)	výška dveří 210 cm			+ 10 %		
	příčný dekor u povrchů CPL 3D - pouze pro výšku dveří 197 cm			na dotaz		
	příplatek za atypický rozměr dveří (rozměr jiný než uveden v ceníku, výška do 215 cm)			+ 25 %		
	příplatek za dveře do OKZ (obklad kovové zárubně)			+ 25 %		
SKLO NA PŘÁNÍ	kůra bronz, satinato, krizet čirý, screen, flutes čirý, činčila bronz		model 03	200 242	model 02, 04, 11, 12, 22	400 484
	mastercarre, spotlyte, flutes matný			420 508		820 992
	bezpečnostní čiré		model 03	450 545	model 02, 04, 11, 12, 22	700 847
	bezpečnostní mléčné			650 787		1 000 1 210

**ZÁKLADNÍ  
CENA  
OBSAHUJE**

- masivní smrkový rám
- voštinová výplň
- povrchová úprava se svislým dekorem
- polodrážkové provedení
- zinkové závěsy horní 80/10 VD - 3 kusy
- zámek zadlabací 72/80 pro obyč. klíč (BB)
- sklo standard (tl. 4 mm)
- základní typizovaný rozměr dveří  
60, 70, 80, 90/197 cm



FÓLIE	bílá	2 590 3 134	3 690 4 465	4 190 5 069	4 290 5 191
	javor, dub sonoma, buk, olše, třešeň, bříza lulea, ořech, dub	2 640 3 194	3 890 4 707	4 440 5 372	4 540 5 493
CPL	bílá, šedá	3 690 4 465	3 990 4 828	4 540 5 493	4 640 5 614
	ořech, třešeň, dub, buk pór, javor	3 790 4 586	4 190 5 069	4 640 5 614	4 740 5 735
CPL 3D	hacienda černá, bílá pór, dub aragon, driftwood, woodline creme, dub authentic, dub bardolino, wenge, dub sukátý, jasan pískový, whitewood	3 890 4 707	4 290 5 191	4 840 5 856	4 940 5 977
CPL 3D PREMIUM	dub halifax	4 190 4 707	4 590 5 554	5 140 6 219	5 240 6 340
LIŠTA	skleněné výplně s lištou v barvě povrchu dveří	•	•	•	•
SKLO standard	kůra čirá, činčila čirá, crepi čiré, float čirý	•	•	•	•

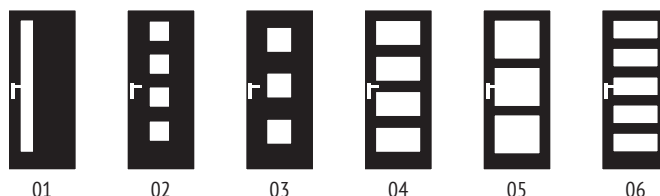
**PŘÍPLATKY**

ROZMĚR	jednokřídlé dveře	100, 110/197 cm	cena základního modelu dveří + 30 %		
	dvoukřídlé dveře	125, 145/197 cm	cena základního modelu dveří x 2		
	dvoukřídlé dveře	165, 185/197 cm	cena základního modelu dveří x 2		
ATYP. PROVEDENÍ (za 1 ks dveří)	výška dveří 210 cm		+ 10 %		
	příčný dekor u povrchů CPL 3D - pouze pro výšku dveří 197 cm		na dotaz		
	příplatek za atypický rozměr dveří (rozměr jiný než uveden v ceníku, výška do 215 cm)		+ 25 %		
	příplatek za dveře do OKZ (obklad kovové zárubně)		+ 25 %		
SKLO NA PŘÁNÍ	kůra bronz, satinato, krizet čirý, screen, flutes čirý, činčila bronz		model 03, 04, 21, 22	590 714	
	mastercarre, spotlyte, flutes matný			1140 1 379	
	bezpečnostní čiré		model 03, 04, 21, 22	1 050 1 271	
	bezpečnostní mléčné			1 350 1 634	



**ZÁKLADNÍ  
CENA  
OBSAHUJE**

- masivní smrkový rám
- voštinová výplň
- povrchová úprava se svislým dekorem
- polodrážkové provedení
- zinkové závěsy horní 80/10 VD - 3 kusy
- zámek zadlabací 72/80 pro obyč. klíč (BB)
- sklo standard (tl. 4 mm)
- základní typizovaný rozměr dveří  
60, 70, 80, 90/197 cm



01

02

03

04

05

06

FÓLIE	bílá	2 690	3 590	3 390	4 090	3 790	4 840
		3 255	4 344	4 102	4 949	4 586	5 856
	javor, dub sonoma, buk, olše, třešeň, bříza lulea, ořech, dub	2 740	3 690	3 490	4 190	3 890	4 940
		3 315	4 465	4 223	5 069	4 707	5 977
CPL	bílá, šedá	3 190	3 890	3 890	4 440	3 990	5 040
		3 860	4 707	4 707	5 372	4 828	6 098
	ořech, třešeň, dub, buk pór, javor	3 240	3 990	3 990	4 540	4 090	5 140
		3 920	4 828	4 828	5 493	4 949	6 219
CPL 3D	hacienda černá, bílá pór, dub aragon, driftwood, woodline creme, dub authentic, dub bardolino, wenge, dub sukátý, jasan pískový, whitewood	3 390	4 190	4 190	4 740	4 190	5 240
		4 102	5 069	5 069	5 735	5 069	6 340
CPL 3D PREMIUM	dub halipax	3 590	4 490	4 490	5 040	4 490	5 540
		4 343	5 433	5 433	6 098	5 433	6 703
LIŠTA	skleněné nebo kazetové výplně s lištou v barvě povrchu dveří	•	•	•	•	•	•
SKLO standard	kůra čirá, činčila čirá, crepi číré, float čírý	•	•	•	•	•	•

**PŘÍPLATKY**

ROZMĚR	jednokřídlové dveře	100, 110/197 cm	cena základního modelu dveří + 30 %		
	dvoukřídlové dveře	125, 145/197 cm	cena základního modelu dveří x 2		
	dvoukřídlové dveře	165, 185/197 cm	cena základního modelu dveří x 2		
ATYP. PROVEDENÍ (za 1 ks dveří)	výška dveří 210 cm		+ 10 %		
	příčný dekór u povrchů CPL 3D - pouze pro výšku dveří 197 cm		na dotaz		
	příplatek za atypický rozměr dveří (rozměr jiný než uveden v ceníku, výška do 215 cm)		+ 25 %		
	příplatek za dveře do OKZ (obklad kovové zárubně)		+ 25 %		
SKLO NA PŘÁNÍ	kůra bronz, satinato, krizet čírý, screen, flutes čírý, činčila bronz	model	250	model	550
		01, 02,	303	04, 05,	666
	mastercarre, spotlyte, flutes matný	03, 14	440	06, 11	890
			532		1 077
	bezpečnostní číré	model	450	model	900
		01, 02,	545	04, 05,	1 089
bezpečnostní mléčné	03, 14	600	06, 11	1 200	
		726		1 452	

**ZÁKLADNÍ  
CENA  
OBSAHUJE**

- masivní smrkový rám
- voštinová výplň
- povrchová úprava se svislým dekorem
- polodrážkové provedení
- zinkové závěsy horní 80/10 VD - 3 kusy
- zámek zadlabací 72/80 pro obyč. klíč (BB)
- sklo standard (tl. 4 mm)
- základní typizovaný rozměr dveří 60, 70, 80, 90/197 cm



11



14

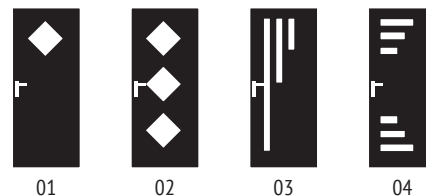
FÓLIE	bílá	3 490	3 590
		4 223	4 344
	javor, dub sonoma, buk, olše, třešeň, bříza lulea, ořech, dub	3 590	3 690
		4 344	4 465
CPL	bílá, šedá	3 890	3 890
		4 707	4 707
	ořech, třešeň, dub, buk pór, javor	3 990	3 990
		4 828	4 828
CPL 3D	hacienda černá, bílá pór, dub aragon, driftwood, woodline creme, dub authentic, dub bardolino, wenge, dub sukátý, jasan pískový, whitewood	4 090	4 090
		4 949	4 949
CPL 3D PREMIUM	dub halipax	4 390	4 390
		5 312	5 312
LIŠTA	skleněné nebo kazetové výplně s lištou v barvě povrchu dveří	•	•
SKLO standard	kůra čirá, činčila čirá, crepi čiré, float čirý	•	•

**PŘÍPLATKY**

ROZMĚR	jednokřídlové dveře	100, 110/197 cm	cena základního modelu dveří + 30 %			
	dvoukřídlové dveře	125, 145/197 cm	cena základního modelu dveří x 2			
	dvoukřídlové dveře	165, 185/197 cm	cena základního modelu dveří x 2			
ATYP. PROVEDENÍ (za 1 ks dveří)	výška dveří 210 cm		+ 10 %			
	příčný dekorační u povrchů CPL 3D - pouze pro výšku dveří 197 cm		na dotaz			
	příplatek za atypický rozměr dveří (rozměr jiný než uveden v ceníku, výška do 215 cm)		+ 25 %			
	příplatek za dveře do OKZ (obklad kovové zárubně)		+ 25 %			
SKLO NA PŘÁNÍ	kůra bronz, satinato, krizet čirý, screen, flutes čirý, činčila bronz	model 01, 02, 03, 14	250 303 440 532	model 04, 05, 06, 11	550 666 890 1 077	
	mastercarre, spotlyte, flutes matný					
	bezpečnostní čiré	model 01, 02, 03, 14	450 545 600 726	model 04, 05, 06, 11	900 1 089 1 200 1 452	
	bezpečnostní mléčné					

**ZÁKLADNÍ  
CENA  
OBSAHUJE**

- masivní smrkový rám
- voštinová výplň pro model 03, 04 / DTD dutá pro model 01, 02
- povrchová úprava se svislým dekorem
- polodrážkové provedení
- zinkové závěsy horní 80/10 VD - 3 kusy
- zámek zadlabací 72/80 pro obyč. klíč (BB)
- sklo standard (tl. 4 mm)
- základní typizovaný rozměr dveří  
60, 70, 80, 90/197 cm



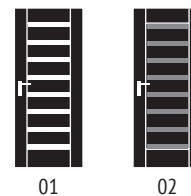
		01	02	03	04
FÓLIE	bílá	3 230	4 080	3 790	4 090
		3 909	4 937	4 586	4 949
	javor, dub sonoma, buk, olše, třešeň, bříza lulea, ořech, dub	3 330	4 180	3 890	4 190
		4 030	5 058	4 707	5 069
CPL	bílá, šedá	3 530	4 430	4 140	4 340
		4 271	5 360	5 009	5 251
	ořech, třešeň, dub, buk pór, javor	3 630	4 480	4 190	4 440
		4 392	5 421	5 069	5 372
CPL 3D	hacienda černá, bílá pór, dub aragon, driftwood woodline creme, dub authentic, dub bardolino, wenge, dub sukatý, jasan pískový, whitewood	4 180	4 930	4 440	4 740
		5 058	5 965	5 372	5 735
CPL 3D PREMIUM	dub halipax	4 380	5 230	4 740	5 040
		5 300	6 328	5 735	6 098
LIŠTA	skleněné nebo kazetové výplně s lištou v barvě povrchu dveří	•	•	•	•
SKLO standard	kůra čirá, činčila čirá, crepi číré, fl oat čirý	•	•	•	•

**PŘÍPLATKY**

ROZMĚR	jednokřídlové dveře	100, 110/197 cm	cena základního modelu dveří + 30 %		
	dvoukřídlové dveře	125, 145/197 cm	cena základního modelu dveří x 2		
	dvoukřídlové dveře	165, 185/197 cm	cena základního modelu dveří x 2		
ATYP. PROVEDENÍ (za 1 ks dveří)	výška dveří 210 cm		+ 10 %		
	příčný dekór u povrchů CPL 3D - pouze pro výšku dveří 197 cm		na dotaz		
	příplatek za atypický rozměr dveří (rozměr jiný než uveden v ceníku, výška do 215 cm)		+ 25 %		
	příplatek za dveře do OKZ (obklad kovové zárubně)		+ 25 %		
SKLO NA PŘÁNÍ	kůra bronz, satinato, krizet čirý, screen, flutes čirý, činčila bronz	model 01	100 121	model 02, 03, 04	180 218
			160 194		330 399
	mastercarre, spotlyte, flutes matný	model 01	450 545	model 02, 03, 04	900 1 089
			650 787		1 200 1 452

**ZÁKLADNÍ  
CENA  
OBSAHUJE**

- masivní smrkový rám
- zinkové závěsy horní 80/10 VD - 3 kusy
- zámek zadlabací 72/80 pro obyč. klíč (BB)
- sklo standard (tl. 4 mm)
- základní typizovaný rozměr dveří  
60, 70, 80, 90/197 cm



01

02

<b>CPL</b>	bílá, šedá	5 590	5 590
<b>CPL 3D</b>	hacienda černá, bílá pór, dub aragon, driftwood woodline creme, dub authentic, dub bardolino, wenge, dub sukátý, jasan pískový, whitewood	6 764	6 764
<b>LIŠTA</b>	hliníková lišta zapuštěná do povrchu dveří		
<b>SKLO standard</b>	satínato, float čirý, kůra čirá, činčila čirá, crepi čiré		

**PŘÍPLATKY**

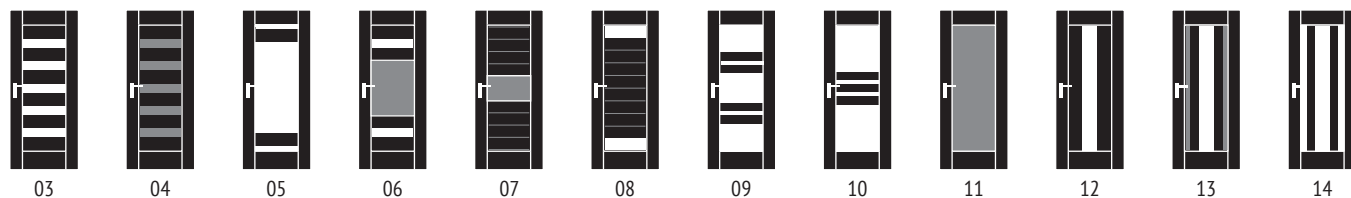
<b>ROZMĚR</b>	jednokřídlové dveře	100, 110/197 cm	cena základního modelu dveří + 30 %
	dvoukřídlové dveře	125, 145/197 cm	cena základního modelu dveří x 2
	dvoukřídlové dveře	165, 185/197 cm	cena základního modelu dveří x 2

**ATYP.  
PROVEDENÍ**

pouze na dotaz

**DOPLŇUJÍCÍ  
INFORMACE**

dveře nejsou dostupné ve variantě OKZ (obklad kovové zárubně)  
ostatní povrchy CPL na dotaz



5 590	5 590	5 440	5 590	7 190	7 190	5 590	5 590	5 440	5 590	6 640	6 640
6 764	6 764	6 582	6 764	8 700	8 700	6 764	6 764	6 582	6 764	8 034	8 034

## PŘÍPLATKY

<b>ROZMĚR</b>	jednokřídlové dveře	100, 110/197 cm	cena základního modelu dveří + 30 %
	dvoukřídlové dveře	125, 145/197 cm	cena základního modelu dveří x 2
	dvoukřídlové dveře	165, 185/197 cm	cena základního modelu dveří x 2

**ATYP. PROVEDENÍ** pouze na dotaz

**ZÁKLADNÍ  
CENA  
OBSAHUJE**

- masivní smrkový rám
- výplň DTD dutá
- povrchová úprava se svislým dekorem
- polodrážkové provedení
- zinkové závěsy horní 80/10 VD - 3 kusy
- zámek zadlabací 72/80 pro obyč. klíč (BB)
- základní typizovaný rozměr dveří  
60, 70, 80, 90/197 cm



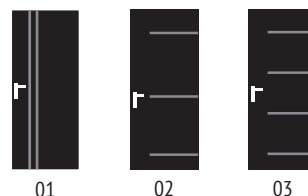
CPL	bílá, šedá	4 090	4 290	4 090	4 290	4 290
		4 949	5 191	4 949	5 191	5 191
	ořech, třešeň, dub, buk pór, javor	4 190	4 540	4 190	4 540	4 540
		5 069	5 493	5 069	5 493	5 493
CPL 3D	hacienda černá, bílá pór, dub aragon, driftwood, woodline creme, dub authentic, dub bardolino, wenge, dub sukatý, jasan pískový, whitewood	4 540	4 740	4 540	4 740	4 740
		5 493	5 735	5 493	5 735	5 735
CPL 3D PREMIUM	dub halifax	4 840	5 040	4 840	5 040	5 040
		5 856	6 098	5 856	6 098	6 098
LIŠTA	hliníková lišta zapuštěna do povrchu dveří	•	•	•	•	•

**PŘÍPLATKY**

ROZMĚR	jednokřídlové dveře	100, 110/197 cm	cena základního modelu dveří + 30 %
	dvoukřídlové dveře	125, 145/197 cm	cena základního modelu dveří x 2
	dvoukřídlové dveře	165, 185/197 cm	cena základního modelu dveří x 2
ATYP. PROVEDENÍ (za 1 ks dveří)	výška dveří 210 cm		+ 10 %
	příčný dekor u povrchů CPL 3D - pouze pro výšku dveří 197 cm		na dotaz
	příplatek za atypický rozměr dveří (rozměr jiný než uveden v ceníku, výška do 215 cm)		+ 25 %
	příplatek za dveře do OKZ (obklad kovové zárubně)		+ 25 %

**ZÁKLADNÍ  
CENA  
OBSAHUJE**

- masivní smrkový rám
- výplň DTD dutá
- povrchová úprava vícesložkovou polyuretanovou barvou
- polodrážkové provedení
- zinkové závěsy horní 80/10 VD - 3 kusy
- zámek zadlabací 72/80 pro obyč. klíč (BB)
- základní typizovaný rozměr dveří 60, 70, 80, 90/197 cm



01

02

03

<b>RAL 1</b>		bílá RAL 9003 šedá RAL 7035	4 190 5 069	4 190 5 069	4 190 5 069
<b>RAL 2</b>	RAL skupiny	5 (modrá), 6 (zelená), 7 (šedá), 8 (hnědá), 9 (černá, bílá) mimo metalizujících odstínů	4 490 5 433	4 490 5 433	4 490 5 433
<b>RAL 3</b>	RAL skupiny	1 (žlutá), 2 (oranžová) 3 (červená), 4 (fialová)	4 840 5 856	4 840 5 856	4 840 5 856
<b>RAL 4</b>	metalické odstíny	bílostříbrná RAL 9006 šedostříbrná RAL 9007	5 390 6 522	5 390 6 522	5 390 6 522
<b>DŘÁŽKA</b>	zafrézovaná drážka do povrchu dveří		•	•	•

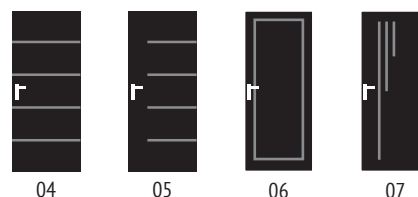
## PŘÍPLATKY

<b>ROZMĚR</b>	jednokřídlové dveře	100, 110/197 cm	cena základního modelu dveří + 30 %
	dvoukřídlové dveře	125, 145/197 cm	cena základního modelu dveří x 2
	dvoukřídlové dveře	165, 185/197 cm	cena základního modelu dveří x 2

<b>ATYP. PROVEDENÍ (za 1 ks dveří)</b>	výška dveří 210 cm	+ 10 %
	příčný dekor u povrchů CPL 3D - pouze pro výšku dveří 197 cm	na dotaz
	příplatek za atypický rozměr dveří (rozměr jiný než uveden v ceníku, výška do 215 cm)	+ 25 %
	příplatek za dveře do OKZ (obklad kovové zárubně)	+ 25 %

**MOŽNOSTI  
DALŠÍHO  
PROVEDENÍ**

dekory na dveřním křídle  
je možné vyrobit v libovol-  
ných variacích (uvedené  
vzory jsou pouze pro  
příklad změny)



04

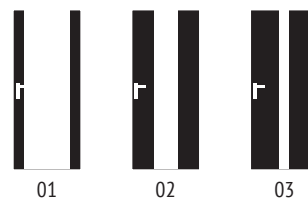
05

06

07

**ZÁKLADNÍ  
CENA  
OBSAHUJE**

- masivní smrkový rám
- povrchová úprava se svislým dekorem
- polodrážkové provedení
- závěsy TRIO 15 pozink
- zámek zadlabací 72/80 pro obyč. klíč (BB)
- sklo tvrzené 8 mm
- základní typizovaný rozměr dveří  
60, 70, 80, 90/197 cm



CPL	bílá, šedá	60, 70/197 cm	6 190 7 490	5 690 6 885	5 240 6 340
		80, 90/197 cm	7 890 9 547	7 340 8 881	6 840 8 276
	ořech, třešeň, dub, buk pór, javor	60, 70/197 cm	6 290 7 610	5 790 7 006	5 240 6 340
		80, 90/197 cm	7 990 9 668	7 590 9 184	7 140 8 639
CPL 3D	hacienda černá, bílá pór, dub aragon, driftwood, woodline creme, dub authentic, dub bardolino, wenge, dub sukaty, jasan pískový, whitewood	60, 70/197 cm	6 290 7 610	5 990 7 248	5 690 6 885
		80, 90/197 cm	8 090 9 789	7 690 9 305	7 240 8 760
CPL 3D PREMIUM	dub halifax	60, 70/197 cm	6 590 7 974	6 290 7 611	5 990 7 248
		80, 90/197 cm	8 390 10 151	7 990 9 668	7 540 9 123
SKLO	sklo tvrzené 8 mm - satinato, float čirý		•	•	•

**PŘÍPLATKY**

**ATYP.  
PROVEDENÍ** pouze na dotaz

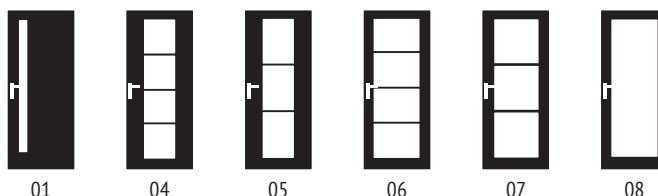
**DOPLŇUJÍCÍ INFORMACE**

- dveře nejsou dostupné ve variantě posuvné a OKZ (obklad kovové zárubně)



**ZÁKLADNÍ  
CENA  
OBSAHUJE**

- masivní smrkový rám
- voštinová výplň
- povrchová úprava se svislým dekorem
- polodrážkové provedení
- zinkové závěsy horní 80/10 VD - 3 kusy
- zámek zadlabací 72/80 pro obyč. klíč (BB)
- sklo standard (tl. 4 mm)
- základní typizovaný rozměr dveří  
60, 70, 80, 90/197 cm



FÓLIE	bílá	2 640	3 590	3 590	4 190	4 190	2 840
		3 194	4 344	4 344	5 069	5 069	3 436
	javor, dub sonoma, buk, olše, třešeň, bříza lulea, ořech, dub	2 690	3 690	3 690	4 240	4 240	2 890
		3 255	4 465	4 465	5 130	5 130	3 497
CPL	bílá, šedá	3 140	3 990	3 990	4 640	4 640	3 790
		3 799	4 828	4 828	5 614	5 614	4 586
	ořech, třešeň, dub, buk pór, javor	3 140	4 090	4 090	4 740	4 740	3 790
		3 799	4 949	4 949	5 735	5 735	4 586
CPL 3D	hacienda černá, bílá pór, dub aragon, driftwood woodline creme, dub authentic, dub bardolino, wenge, dub sukátý, jasan pískový, whitewood	3 390	4 740	4 740	5 240	5 240	4 190
		4 102	5 735	5 735	6 340	6 340	5 069
CPL 3D PREMIUM	dub halifax	3 690	5 040	5 040	5 540	5 540	4 490
		4 465	6 098	6 098	6 703	6 703	5 433
LIŠTA	výřez, skleněné nebo kazetové výplně s lištou v barvě povrchu dveří	•	•	•	•	•	•
SKLO standard	kůra čirá, činčila čirá, crepi čiré, float čirý	•	•	•	•	•	•

**PŘÍPLATKY**

ROZMĚR	jednokřídlové dveře	100, 110/197 cm	cena základního modelu dveří + 30 %				
	dvoukřídlové dveře	125, 145/197 cm	cena základního modelu dveří x 2				
	dvoukřídlové dveře	165, 185/197 cm	cena základního modelu dveří x 2				
ATYP. PROVEDENÍ (za 1 ks dveří)	výška dveří 210 cm		+ 10 %				
	příčný dekór u povrchů CPL 3D - pouze pro výšku dveří 197 cm		na dotaz				
	příplatek za atypický rozměr dveří (rozměr jiný než uveden v ceníku, výška do 215 cm)		+ 25 %				
	příplatek za dveře do OKZ (obklad kovové zárubně)		+ 25 %				
SKLO NA PŘÁNÍ	kůra bronz, satinato, krizet čirý, screen, flutes čirý, činčila bronz	model 01	180 218	model 04, 05	480 581	model 06, 07, 08	650 787
	mastercarre, spotlyte, flutes matný		330 363		880 956		1 190 1 440
	bezpečnostní čiré	model 01	400 484	model 04, 05	900 1 089	model 06, 07, 08	1 050 1 271
	bezpečnostní mléčné		500 605		1 200 1 452		1 350 1 634

# posuvné dveře

## POSUVNÉ DVEŘE DO POUZDRA

ZÁKLADNÍ CENA DVEŘÍ DLE CENÍKU, ZÁKLADNÍ CENA ZÁRUBNÍ DLE CENÍKU

příprava obložkové zárubně pro obklad stavebního pouzdra (OSP)	<b>1 000</b> 1 210
sada oválná, kovová pro uzamykatelné dveře (WC zámek), vč. osazení (nerez)	<b>1 790</b> 2 166
sada oválná, kovová pro uzamykatelné dveře (zámek s klíčem), vč. osazení (nerez)	<b>1 370</b> 1 658
sada oválná, kovová pro uzamykatelné dveře (zámek vložkový bez cylindrické vložky), vč. osazení (nerez)	<b>1 370</b> 1 658
sada hranatá, kovová pro uzamykatelné dveře (WC zámek), vč. osazení (nerez)	<b>1 860</b> 2 251
sada hranatá, kovová pro uzamykatelné dveře (zámek s klíčem), vč. osazení (nerez)	<b>1 440</b> 1 742
sada hranatá, kovová pro uzamykatelné dveře (zámek vložkový bez cylindrické vložky), vč. osazení (nerez)	<b>1 440</b> 1 742
cylindrická vložka 20 + 20 mm, pro uzamykatelné dveře do pouzdra (zámek vložkový)	<b>290</b> 351
mušle oválná kovová 12,5 cm (pár), vč. osazení*	<b>680</b> 822
mušle hranatá kovová 12,5 cm (pár), vč. osazení*	<b>760</b> 919
čelní úchyt průměr 3 cm, vč. osazení*	<b>220</b> 266

\*kování je v provedení - chrom matný, chrom lesklý, nerez, nikl

## POSUVNÉ DVEŘE NA STĚNU S DÉLKOU KOLEJNICE DO 2,3 m (cena bez dveří a zárubní)

ZÁKLADNÍ CENA DVEŘÍ DLE CENÍKU, ZÁKLADNÍ CENA ZÁRUBNÍ DLE CENÍKU

základní cena obsahuje: sada vozíků, hranol, garnýž (nad 2,3 m délkově napojená plocha se spojem viditelně na střed), posuvný mechanismus	<b>3 350</b> 4 054
dorazový hranol (nutné pro uzamykatelné dveře)	<b>1 650</b> 1 977
sada vozíků navíc (pro dvoukřídlové posuvné dveře)	<b>400</b> 484
sada hranatá, kovová pro uzamykatelné dveře (WC zámek)	<b>1 790</b> 2 166
sada hranatá, kovová pro uzamykatelné dveře (zámek s klíčem), klíč lomený vč. osazení	<b>1 370</b> 1 658
sada oválná, kovová pro uzamykatelné dveře (WC zámek)	<b>1 790</b> 2 166
sada oválná, kovová pro uzamykatelné dveře (zámek s klíčem), klíč lomený vč. osazení	<b>1 370</b> 1 658
mušle oválná kovová 12,5 cm (pár) vč. osazení*	<b>680</b> 823
mušle hranatá kovová 12,5 cm (pár) vč. osazení*	<b>760</b> 920

\*kování je v provedení - chrom matný, chrom lesklý, nerez, nikl

# obložkové zárubně

## ZÁRUBNĚ PRO JEDNOKŘÍDLOVÉ DVEŘE SVĚTLOST 60, 70, 80, 90/197

ŠÍŘKA ZDI		7 - 15	16 - 25	26 - 35	36 - 45	46 - 55
<b>FÓLIE</b>	bílá, javor, dub sonoma, buk, olše, třešeň, bříza lulea, ořech, dub	<b>2 300</b> 2 783	<b>2 400</b> 2 904	<b>2 500</b> 3 025	<b>2 700</b> 3 267	<b>3 000</b> 3 630
<b>CPL</b>	bílá, šedá, ořech, třešeň, dub, olše, buk pór, javor	<b>2 500</b> 3 025	<b>2 700</b> 3 267	<b>2 800</b> 3 388	<b>2 900</b> 3 509	<b>3 200</b> 3 872
<b>CPL 3D</b>	hacienda černá, bílá pór, dub aragon, driftwood, woodline creme, dub authentic, dub bardolino, wenge, dub sukátý, jasan pískový, whitewood	<b>2 600</b> 3 146	<b>2 800</b> 3 388	<b>2 900</b> 3 509	<b>3 000</b> 3 630	<b>3 200</b> 3 872
<b>CPL 3D PREMIUM</b>	dub halifax	<b>2 800</b> 3 388	<b>3 000</b> 3 630	<b>3 100</b> 3 751	<b>3 200</b> 3 872	<b>3 400</b> 4 114
<b>RAL</b>	RAL 1 - 9003 bílá, 7035 šedá	<b>3 900</b> 4 719	<b>4 700</b> 5 687	<b>4 800</b> 5 808	<b>5 200</b> 6 292	<b>5 600</b> 6 776
	Další odstíny RAL na dotaz					

## ZÁRUBNĚ PRO DVOUKŘÍDLOVÉ DVEŘE SVĚTLOST 125, 145, 165, 185/ 197

ŠÍŘKA ZDI		7 - 15	16 - 25	26 - 35	36 - 45	46 - 55
<b>FÓLIE</b>	bílá, javor, dub sonoma, buk, olše, třešeň, bříza lulea, ořech, dub	<b>2 600</b> 3 146	<b>2 800</b> 3 388	<b>2 900</b> 3 509	<b>3 000</b> 3 630	<b>3 500</b> 4 235
<b>CPL</b>	bílá, šedá, ořech, třešeň, dub, olše, buk pór, javor	<b>2 900</b> 3 509	<b>3 100</b> 3 751	<b>3 200</b> 3 872	<b>3 300</b> 3 993	<b>3 600</b> 4 356
<b>CPL 3D</b>	hacienda černá, bílá pór, dub aragon, woodline creme, dub authentic, dub bardolino, wenge, jasan cassino, jasan pískový	<b>3 000</b> 3 630	<b>3 200</b> 3 872	<b>3 300</b> 3 993	<b>3 400</b> 4 114	<b>3 700</b> 4 477
<b>CPL 3D PREMIUM</b>	dub halifax	<b>3 200</b> 3 872	<b>3 400</b> 4 114	<b>3 500</b> 4 235	<b>3 600</b> 4 356	<b>3 900</b> 4 719
<b>RAL</b>	RAL 1 - 9003 bílá, 7035 šedá	<b>4 800</b> 5 808	<b>5 200</b> 6 292	<b>5 500</b> 6 655	<b>5 900</b> 7 139	<b>6 000</b> 7 260
	Další odstíny RAL na dotaz					

Jiné rozměry než uvedené v ceníku jsou kalkulovány jako atypické.

## PŘÍPLATKY NA OBLOŽKOVÉ ZÁRUBNĚ - ATYPICKÉ ŘEŠENÍ (za 1 ks)

atypický rozměr - jen výška 210 cm	<b>300</b> 363
atypický rozměr - do 220 cm	<b>600</b> 726
atypický rozměr - od 220 cm do 260 cm	<b>1 100</b> 1 331
příplatek za provedení obložkové zárubně se spojem na tupo	<b>1 000</b> 1 210

příplatek za provedení ostrohranné zárubně	<b>1 700</b> 2 057
obklad kovové zárubně (OKZ)	<b>500</b> 605
příplatek za přípravu pro montáž skrytých design závěsů, cena 1 ks závěsu	<b>200</b> 242
příplatek za provedení obložkové zárubně se závěsy TRIO 15 (vyšší nosnost)	<b>500</b> 605

## ALTERNATIVNÍ VÝPLŇ (příplatek za 1 ks dveří)

dřevotřísková deska (DTD) dutá	<b>490</b> 593
dřevotřísková deska (DTD) plná	<b>790</b> 956

## BEZPOLODRÁŽKOVÉ DVEŘE

### ZÁKLADNÍ CENA DVEŘÍ DLE CENÍKU, ZÁKLADNÍ CENA ZÁRUBNÍ DLE CENÍKU

viditelné závěsy 80 VDS 3ks, úprava zádlabu pro montáž závěsů	<b>600</b> 726
zárubeň pro dveře bez polodrážky	<b>500</b> 605
zárubeň pro kyvné dveře (bez závěsů)	<b>1 400</b> 1 694
příplatek za provedení obložkové zárubně s magnetickým zámkem	<b>200</b> 242
design závěs skrytý, nosnost 80 kg, pro zárubeň obložkovou (vč. montážní destičky), cena za 1 ks	<b>1 590</b> 1 924
design závěs skrytý, nosnost 80 kg, pro zárubeň ocelovou (vč. montážní destičky), cena za 1 ks	<b>1 590</b> 1 924

## ZÁVĚSY DVEŘÍ (příplatek včetně osazení za 1 ks)

	zinek stříbrný	nikl	nikl- satén
závěs 80/10 VD M8	<b>standard</b>	<b>20</b> 24	<b>35</b> 42
závěs 80/12 VD M8	<b>50</b> 61	•	•
Trio 15 VD M8*45 (vrchní díl)	<b>75</b> 91	•	<b>170</b> 206
závěs kyvných dveří 125 mm	<b>660</b> 799	<b>660</b> 799	•
závěs 80 VDS	<b>40</b> 48	<b>45</b> 54	<b>50</b> 61
JP 5	<b>25</b> 30	•	•
design závěs skrytý, nosnost 80 kg, pro zárubeň obložkovou (vč. montážní destičky)			<b>1 590</b> 1 924
design závěs skrytý, nosnost 80 kg, pro zárubeň ocelovou (vč. montážní destičky)			<b>1 590</b> 1 924

## CYLINDRICKÁ VLOŽKA (příplatek za 1 ks dveří)

50 D, 30 + 40 mm (nikl), oboustranná	stavební	<b>186</b> 225
100 RSD, 29 + 35 mm (nikl), oboustranná	standardní	<b>334</b> 404
200 RSD RC3, 29 + 40 mm (nikl), oboustranná	nadstandardní	<b>552</b> 668
202 RS RC3, 29 + 40 mm (nikl), oboustranná s černým plastovým knoflíkem	nadstandardní	<b>710</b> 859

## ZÁMEK (příplatek za 1 ks dveří)

zámek zadlabací 90/ 80 (PZ, BB)		<b>165</b> 200
zámek lištový MULTIKOMFORT B1 90/80, 3 bodový, bez vložky		<b>1 740</b> 2 105
magnetický zámek (samozapadací magnetická stěelka, protiplech), pouze pro bezpolodrážkové provedení		<b>490</b> 593
Panikový zámek dle norem EN 179 a EN 1125 na dotaz.		

## VĚTRACÍ MŘÍŽKA (za sadu 2 ks)

větrací mřížka (AL elox), výška 6 x 40 cm (včetně osazení)	<b>280</b> 339
větrací mřížka (AL elox), výška 6 x 50 cm (včetně osazení)	<b>340</b> 411
větrací mřížka (AL elox), výška 6 x 60 cm (včetně osazení)	<b>420</b> 508
větrací mřížka (AL elox), výška 8 x 40 cm (včetně osazení)	<b>340</b> 411
větrací mřížka (AL elox), výška 8 x 50 cm (včetně osazení)	<b>440</b> 532
větrací mřížka (AL elox), výška 8 x 60 cm (včetně osazení)	<b>480</b> 581
větrací mřížka (PVC), rozměr 13,4 x 45 cm (včetně osazení), odstín bílá, šedá, hnědá nebo okrová	<b>300</b> 363

## DVEŘNÍ ZAVÍRAČ (příplatek za 1 ks dveří)

výztuha do dveří pro samozavírač	(použit pro každý zavírač)	<b>190</b> 230
DC 120 - set (tělo + lomené raménko) - stříbrné	standardní	<b>1030</b> 1 246
DC 140 - set (tělo + lomené raménko) - stříbrné	dveře lehké do 110 cm	<b>1 420</b> 1 718
DC 200 - set (tělo + lomené raménko) - stříbrné	dveře středně těžké do 110 cm	<b>2 105</b> 2 547
DC 300 - set (tělo + lomené raménko) - stříbrné	dveře středně těžké do 140 cm	<b>2 455</b> 2 970
Dveřní mechanický koordinátor (pevný) - 914000-08 - stříbrná		<b>1 740</b> 2 105

## OKOPOVÝ PLECH (příplatek za 1 ks dveří)

nerez š. 15 cm, dveře 80 cm, včetně osazení, cena za sadu (2 ks)	<b>540</b> 653
nerez š. 15 cm, dveře 90 cm, včetně osazení, cena za sadu (2 ks)	<b>590</b> 714

## KUKÁTKO (příplatek za 1 ks dveří)

kukátko chrom lesklý (včetně osazení)	<b>290</b> 351
kukátko chrom mosaz (včetně osazení)	<b>290</b> 351

# příslušenství

## MADLO (příplatek za 1 ks dveří)

výztuha do dveří pro madlo	<b>190</b> 230
oboustranné madlo: typ U, délka 35 cm, povrch. úprava: nerez matná	<b>1 490</b> 1 803
oboustranné madlo: typ U, délka 60 cm, povrch. úprava: nerez matná	<b>2 250</b> 2 723
oboustranné madlo: typ U, délka 70 cm, povrch. úprava: nerez matná	<b>2 480</b> 3 001
jednostranné madlo: typ U, délka 35 cm, povrch. úprava: nerez matná	<b>1 120</b> 1 355
jednostranné madlo: typ U, délka 60 cm, povrch. úprava: nerez matná	<b>1 690</b> 2 045
jednostranné madlo: typ U, délka 70 cm, povrch. úprava: nerez matná	<b>1 860</b> 2 251

## DALŠÍ

padací dveřní lišta	<b>900</b> 1 089
příprava pro krácení dveří 1,5-4 cm *	<b>190</b> 230

\* požadavek na krácení dveří je nutné uvést v objednávce



**CARMAN-DOORS, s.r.o.**  
VŘESINSKÁ 2368/13  
OSTRAVA - PORUBA 708 00  
[WWW.CARMAN-DOORS.CZ](http://WWW.CARMAN-DOORS.CZ)

