

Katalog dveří

2018

 **CAG**
POCTIVÉ ČESKÉ DVEŘE

20
LET



www.dverecag.cz



800 262 929





Právě držíte v ruce aktuální katalog našich výrobků. Věříme, že je to první krok k Vašemu splněnému snu a že zde najdete vše, co hledáte.

Jsme český výrobce interiérových dveří, obložkových zárubní, vestavěných skříní a nábytku na míru.

Kvalitní řemeslné zpracování a poctivá práce jsou naší prioritou již od roku 1998. Při výrobě využíváme moderní technologie a suroviny s garantovanou kvalitou, pocházející ze zemí EU. Nabízíme široké portfolio dekorů z různých materiálů, v mnoha barevných provedeních i cenových relacích.

Dbáme nejen na kvalitu, ale i bezpečnost a zdravotní nezávadnost našich produktů, které vyrábíme výhradně v České republice.

Díky vlastní výrobě je pro nás snadné zajistit zakázkovou výrobu na míru i v atypických provedeníh a krátkých dodacích termínech. Nabízíme samozřejmě také možnost zaměření stavebních otvorů a následnou odbornou montáž objednaného zboží.

Zákazník je pro nás vždy na prvním místě a rádi uděláme vše pro to, abyste byli s našimi službami i výrobky spokojeni.

Tým CAG



Příběh firmy



Před 20 lety bylo CAG malým výrobcem lakovaných dveří, dnes je respektovanou firmou s celorepublikovou působností a kvalitním technologickým zázemím.



Společnost CAG s.r.o. byla založena v roce 1998 Michalem Pomahačem a Jaroslavem Čermákem. Firma v sobě spojuje vztah obou majitelů k truhlářině a zkušenosti navazující na tradici tří generací úspěšného rodinného podniku. Technologie výroby se za tu dobu značně změnila, ale hlavní hodnoty CAG zůstaly: řemeslný fortel a poctivá práce.

Společnost byla založena s jasnou vizí – vyrábět poctivé české dveře ve větších objemech a přitom si udržet kvalitu zakázkové výroby. Cílem bylo nabídnout alternativu k dovozovým dveřím a místní velkovýrobě.

Z firmy s regionální působností se vyvinula prosperující společnost s více než 130 stálými zaměstnanci. V mníšeckém regionu má významný podíl na zaměstnanosti a to nás těší. CAG se snaží dávat příležitost lidem se zdravotním postižením nebo absolventům bez praxe, ale i zkušeným pracovníkům v předdůchodovém věku.

Stejně jako v začátcích jsou i nyní hlavním výrobním artiklem CAG interiérové dveře a obložkové zárubně, do nabídky ale v průběhu let přibyla zakázková výroba vestavěných skříní, šaten a dalšího nábytku na míru. Velkou výhodou je, že si zákazník může objednat vše ve stejném dekoru i materiálu, což velmi usnadňuje barevné i stylové sjednocení interiéru.

Naši lidé věří firmě tak jako my a jsme přesvědčeni, že i v tom tkví naše bohatství a významná konkurenční výhoda. Jsme na trhu již 20 let, oslavujte s námi!

Obsah

Novinky 2018

8-9



Easy Door služby

10-11



Kitty

12-13



Alumi Vertik L

14-15



Alumi Vertik S

16-17



Alumi Ruby

18-19



Alumi Horizon L

20-21



Alumi Horizon S

22-23



Nemo

24-25



Primum

26-27



Triumf

28-29



Fénix

30-31



Maxim

32-33



Monté a Monté Vision

34-35



Mada

36-37



Retro

38-39



Alex

40-41



Trix

42-43



Quartex
44–45



Nexis
46–47



Rubika
48–49



Betty
50–51



Wendy
52–53



Peggy
54–55



Linie
56–57



Kubik
58–59



Kvadrant
60–61



Klasik
62–63



Klermont
64–65



Celoskleněné dveře
66–67



Dekory
68–69



Skla
70–71



Zárubně
72–75



Speciální dveře
76–79



Vestavěné skříně, šatny a nábytek na míru
80–83



Realizace
84–89



Piktogramy
90



Kontakty
91



Novinky 2018

Rádi bychom Vám představili novinky pro rok 2018. Připravili jsme pro Vás novou kolekci povrchů dveří a zárubní CAG. Zajímavou novinkou jsou skryté zárubně. Pro milovníky čistých linií jsme vytvořili novou modelovou řadu dveří Linie. Styl dveří podtrhnou dveřní doplňky – nově nabízíme hrany alumi a multiplex.

LAMINÁT RELIÉF JILM ŠEDÝ

Jilm je velmi zajímavá tradiční evropská dřevina s rovnější, výraznou kresbou dřeva. V tomto novém, velmi moderním šedém odstínu lze dveře a zárubně snadno kombinovat s dalšími prvky interiéru, podlahou, nábytkem, barvou stěn i dalšími doplňky.



LAMINÁT RELIÉF DUB LANÝŽOVÝ

Naši kolekci laminátových povrchů doplňuje další provedení žádané dřeviny – dubu. Tentokrát se jedná o dub lanýžový, který je specifický svým zabarvením v zemitých tónech hnědé a šedé. Výraznější kresba dřeva spolu se suký a dalšími charakteristickými prvky dubu vytvářejí velmi přírodní a příjemný vzhled.



DÝHA FORTE DUB MLÉČNÝ

Další rozšíření v provedení hluboce kartáčované masivní dýhy forte, tentokrát v žádaném mléčném odstínu dubu. Standardní kresba dubového dřeva se touto úpravou mírně zjemní a celkově sjednotí velké barevné rozdíly do světlejšího barevného tónu, který současně zachová nádhernou a jedinečnou strukturu dubu. Povrch je nabízen v provedení velmi odolného matného polyuretanového laku.



DVEŘE LINIE

Dveře modelové řady Linie rozšiřují nabídku plných lakovaných dveří v odolném akrylátovém laku o povrch s drážkami. Linie v různých provedeních svisle nebo vodorovně mění dveře v elegantní designový prvek interiéru. Tento model bude jistě nejvíce žádaný v bílé barvě, která působí svěžím a čistým dojmem. I v tomto případě platí, jak je u naší nabídky běžné, že volba barev není omezena a je možné vybírat z barevné škály odstínů dle vzorkovníku RAL bez dalšího příplatku.



HRANA ALUMI

Kolekce hliníkových prvků s eloxovanou povrchovou úpravou je již dlouho součástí našeho sortimentu. Jsou to zejména modely dveří řady alumi, kde jsou precizně vloženy hliníkové pásky a zasklívací rámečky, nebo speciální hliníkové zárubně fabi M s elegantním technickým vzhledem. Stávající kolekci nově rozšiřujeme o hliníkovou hranu dveří. Hrana v odstínu champagne nebo v přirozené barvě stříbrného hliníku pro falcové či bezfalcové provedení dveří je tím pravým, co doladí celkový exkluzivní vzhled dveří a zárubní.



HRANA MULTIPLEX

Hrany dveří dotváří celkový vzhled a po rozšíření nabídky provedením kontrast, kdy je možné zvolit hrany v kontrastním dekoru vůči ploše dveří, rozšiřujeme nabídku o hranu ve specifickém vzhledu vrstvené desky – bukové překližky multiplex. Tato hrana má přírodní vzhled a lze ji vhodně a univerzálně kombinovat zejména s barevnými odstíny laminátových povrchů HPL.

SKRYTÉ ZÁRUBNĚ

Skryté dveře a zárubně naplňují představy o moderním stylu bydlení. Toto řešení, kdy jsou dveře zapuštěny v jedné rovině s plochou stěny, je vhodné pro všechny, kdo preferují čistý a minimalistický design. Dveře pro skryté zárubně vyžadují precizní provedení, a proto je celá jejich konstrukce upravena tak, aby po celou dobu užívání splňovaly ta nejpřísnější kritéria. Jsou otestované a lze je použít do většiny skrytých zárubní dostupných na našem trhu, zejména však doporučujeme zárubně od výrobce Eclisse. Dveře je možné vyrobit v mnoha povrchových úpravách, od základní bílé přetíratelné fólie, lakované úpravy, laminátových povrchů až po exkluzivní hluboce kartáčovanou dýhu forte. Tloušťka 40 nebo 45 mm, otevírání dveří k sobě i od sebe a eventuální atypická výška dveří umožňují jejich univerzální použití.



Služby Easy Door

Šetříme Váš čas



- Doručení vzorníku dekorů ZDARMA až domů pro snadný výběr toho nevhodnějšího
- Odborné zaměření ZDARMA*
- Odvoz starých dveří a zárubní ZDARMA
- Krátké dodací termíny
- Montáž prováděná proškolenými odborníky s certifikátem i na osazení dveří protipožárních a bezpečnostních
- Bezplatná zákaznická linka 800 262 929



Výběr bez starostí



- Síť vlastních vzorkoven s odborně proškoleným personálem
- Otevírací doba přizpůsobená Vaším potřebám
- Rostoucí síť autorizovaných a regionálních prodejců po celé České republice
- Řešení na míru – zvolte si povrch, dekor, výplň, typ zasklení, lišty, panty atd.
- Atypická řešení nestandardních dveřních otvorů nebo prostor s nedostatkem místa včetně řešení pro podkrovní
- Vestavěné skříně, šatny a doplňkový nábytek na míru (stejný výběr dekorů jako u dveří a zárubní)
- Vysoké dveře (210 cm) u většiny modelů bez příplatku
- Zpracování individuální cenové nabídky se slevou z ceníkových cen
- Sleva za platbu předem
- Nižší sazba DPH při odběru dveří včetně montáže
- Minimální příplatky za atypická provedení
- Závoz v předem dohodnutý čas na určené místo (v případě samostatné montáže)



Kvalita a spokojený zákazník jsou pro nás stěžejní. Proto jsme pro naše vzorkové prodejny CAG vyvinuli systém služeb a nadstandardní péče Easy Door, který Vám zajistí pohodlný nákup a ušetří čas.



Garance a záruka



- Tradice výroby již od roku 1998
- Český výrobek
- Certifikát Kvalitní firma – opakovaně udělen a obhájen před nezávislou certifikační autoritou
- Certifikát ISO 9001:2009 na kompletní proces truhlářské výroby
- Výrobky odpovídají ČSN a normám EU
- Osvědčení a pravidelná recertifikace u státních zkušeben
- Standardní záruka 24 měsíců a rozšířená záruka 60 měsíců**
- Garance dostupnosti dekoru pro doobjednávku ještě 12 měsíců od objednávky
- Rychlé a vstřícné řešení případných reklamací:
 - ohlášení pomocí on-line formuláře nebo prostřednictvím bezplatné zákaznické linky
 - do 2 dnů technik kontaktuje zákazníka a přijede v domluvený čas
 - rychlé odstranění závady nebo zapůjčení náhradních dveří (např. ke kolaudaci)
- Zdravotně nezávadné materiály a složení
- Všechny materiály a komponenty z ČR nebo ze zemí EU

* Při realizaci zakázky od 20 000 Kč bez DPH (vč. montáže), jinak paušálně 500 Kč.

** Pro vybrané dveře a zárubně s povrchem laminát.

Kitty II GZ6, laminát reliéf dub šedý, sklo matelux čirý,
klika ACT Gina • obložková zárubeň FABI S

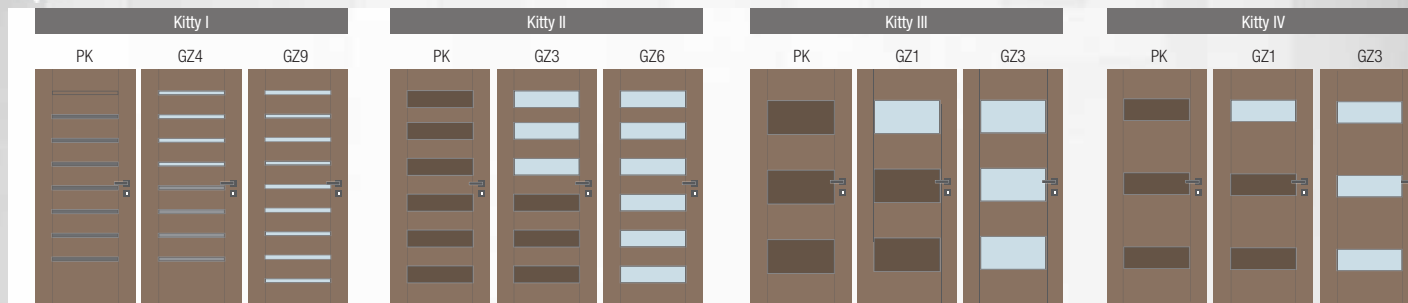


Kitty I PK,
laminát reliéf pinie šedá,
klika ACT Bremen HR - vulcan grey • obložková zárubeň FABI S



Kitty

Moderní rámové dveře s masivní konstrukcí bez zasklívacích nebo kazetových lišt. Jsou propracované do posledního detailu a nabízí velké množství variant. Představujeme dvanáct modelů ve čtyřech typových řadách, které jsou rozděleny podle velikosti vnitřních frýžů a skel v konstrukci dveří.



Provedení

- jednokřídle/dvoukřídle
- otočné/posuvné
- dveře s falcem/bezfalcové


Konstrukce

- rámová konstrukce dveří, masivní rám (smrkový) s DTD výplní
- **standardní sklo:** matelux (mléčné kalené sklo), možnost jiných kalených skel na vyžádání

Rozměry

- jednokřídle 60–90/197
- dvoukřídle 125–185/197
- možno vyrobit v omezeném atypickém rozměru


Laminát



Akácie světlá Bílý Buk pařený Buk světlý



Dub bělený* Dub bardolino Javor Olše



Óřech tmavý* Óřech přírodní Šedý Bílý samet


Laminát reliéf



Cream Dub lanýžový Dub šedý



Dub medový Eben africký Jasan hnědý




Jilm šedý Pinie šedá Třešň americká

Lam. real



Dub pískový



Dub tabákový

Alumi Vertik L FDZ, laminát reliéf cream, hliníková lišta, sklo matelux čirý, klika Argon • obložková zárubeň FABI S



Alumi Vertik L P, laminát buk pářený, hliníková lišta, klika Prezident • obložková zárubeň FABI S

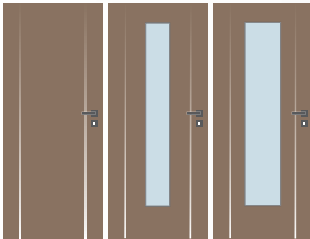


Alumi Vertik L

Moderní vnitřní dveře se zafrézovanými vertikálními hliníkovými pásky v celé ploše dveří a hliníkovým zasklívacím rámečkem.



P    FDZ MDZ



Provedení

- jednokřídle/dvoukřídle
- otočné/posuvné
- dveře s falcem/bezfalcově
- plné dveře v provedení protihlukovém, protipožárním a bezpečnostním


Konstrukce

- masivní (smrkový) dveřní rám s děrovanou DTD výplní, možno i plná DTD
- **standardní sklo:** matelux (mléčné sklo), float čirý, kůra čirá, činčila čirá, crepi čirá, za příplatek možno i jiné druhy skel

Rozměry

- jednokřídle 60–90/197, dvoukřídle 125–185/197
- **vysoké dveře v. 210 bez příplatku**
- možno vyrobit v atypickém rozměru


Laminát



Akácie světlá Bílý Buk pařený Buk světlý




Dub bělený* Dub bardolino Javor Olše



Óřech tmavý* Óřech přírodní Šedý Bílý samet


Laminát reliéf



Cream Dub lanýžový Dub šedý



Dub medový Eben africký Jasan hnědý



Jilm šedý Pinie šedá Třešeň americká

Lam. real



Dub pískový



Dub tabákový

* Tyto dekory nabízíme i v horizontálním (příčném) provedení. Pouze pro dveře standardní výšky.

Alumi Vertik S FDZ, laminát dub bardolino, hliníková lišta, sklo matelux čirý, klika Bremen • obložková zárubeň FABI S



Alumi Vertik S MDZ, laminát eben africký, hliníková lišta, sklo čínčila čirá, klika Tipa • obložková zárubeň FABI S

hliníková lišta, sklo čínčila čirá, klika Tipa • obložková zárubeň FABI S

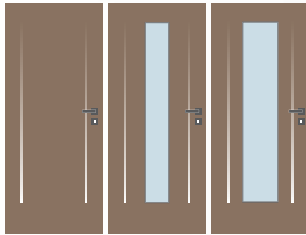


Alumi Vertik S

Moderní vnitřní dveře se zafrézovanými hliníkovými pásky v ploše dveří a hliníkovým zasklívacím rámečkem. Svislé hliníkové lišty jsou zde elegantně zakončeny na ploše dveří a dokonale kopírují rozměry rámečku.



P   FDZ MDZ



Provedení

- jednokřídle/dvoukřídle
- otočné/posuvné
- dveře s falcem/bezfalcově
- plné dveře v provedení protihlukovém, protipožárním a bezpečnostním


Konstrukce

- masivní (smrkový) dveřní rám s děrovanou DTD výplní, možno i plná DTD
- **standardní sklo:** matelux (mléčné sklo), float čirý, kůra čirá, činčila čirá, crepi čirá, za příplatek možno i jiné druhy skel

Rozměry

- jednokřídle 60–90/197
- dvoukřídle 125–185/197
- **vysoké dveře v. 210 bez příplatku**
- možno vyrobit v atypickém rozměru


Laminát



Akácie světlá Bílý Buk pařený Buk světlý




Dub bělený* Dub bardolino Javor Olše



Óřech tmavý* Óřech přírodní Šedý Bílý samet

Laminát reliéf



Cream Dub lanýžový Dub šedý



Dub medový Eben africký Jasan hnědý



Jilm šedý Pinie šedá Třešň americká

Lam. real



Dub pískový



Dub tabákový

* Tyto dekory nabízíme i v horizontálním (příčném) provedení. Pouze pro dveře standardní výšky.

Alumi Ruby GZ4, laminát ořech tmavý, hliníková lišta,
sklo matelux čirý, klika Gina • obložková zárubeň FABI S



Alumi Ruby GZ2,
laminát dub bělený,

hliníková lišta, sklo činčila čirá, klika ACT Eura HR • obložková zárubeň FABI S

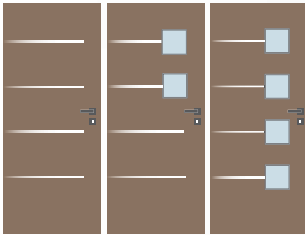


Alumi Ruby

Moderní vnitřní dveře s vodorovně zafrézovanými hliníkovými pásky v ploše dveří a čtvercovými hliníkovými rámečky. Vnitřní rozměr rámečku je cca 15 x 15 cm.



P    GZ2 GZ4



Provedení

- jednokřídlé/dvoukřídlé
- otočné/posuvné
- dveře s falcem/bezfalcově
- plné dveře v provedení protihlukovém, protipožárním a bezpečnostním


Konstrukce

- masivní (smrkový) dveřní rám s děrovanou DTD výplní, možno i plná DTD
- **standardní sklo:** matelux (mléčné sklo), float čirý, kůra čirá, činčila čirá, crepi čirá, za příplatek možno i jiné druhy skel

Rozměry

- jednokřídlé 60–90/197, dvoukřídlé 125–185/197
- **vysoké dveře v. 210 bez příplatku**
- možno vyrobit v atypickém rozměru


Laminát



Akácie světlá Bílý Buk pařený Buk světlý



Dub bělený* Dub bardolino Javor Olše



Óřech tmavý* Óřech přírodní Šedý Bílý samet


Laminát reliéf



Cream Dub lanýžový Dub šedý



Dub medový Eben africký Jasan hnědý



Jilm šedý Pinie šedá Třešň americká

Lam. real



Dub pískový



Dub tabákový

* Tyto dekory nabízíme i v horizontálním (příčném) provedení. Pouze pro dveře standardní výšky.

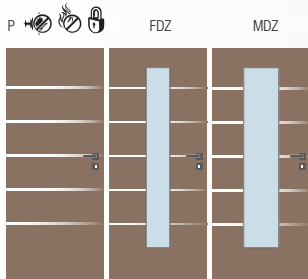
Alumi Horizon L MDZ, laminát dub lanyžový, hliníková lišta, sklo čínčila čirá,
klika ACT Argon • obložková zárubeň FABI S



Alumi Horizon L P,
laminát bílý samet,
hliníková lišta, klika Prezident • obložková zárubeň FABI S

Alumi Horizon L

Moderní vnitřní dveře s vodorovně zafrézovanými hliníkovými pásky v celé ploše dveří. Hliníkové lišty po celé šířce dveří vyniknou jak v plném provedení, tak v kombinaci s hliníkovým rámečkem, který dveřím dodá další zajímavý prvek.



Provedení

- jednokřídlé/dvoukřídlé
- otočné/posuvné
- dveře s falcem/bezfalcové
- plné dveře v provedení protihlukovém, protipožárním a bezpečnostním


Konstrukce

- masivní (smrkový) dveřní rám s děrovanou DTD výplní, možno i plná DTD
- **standardní sklo:** matelux (mléčné sklo), float čirý, kůra čirá, činčila čirá, crepi čirá, za příplatek možno i jiné druhy skel

Rozměry

- jednokřídlé 60–90/197, dvoukřídlé 125–185/197
- **vysoké dveře v. 210 bez příplatku**
- možno vyrobit v atypickém rozměru


Laminát



Akácie světlá Bílý Buk pařený Buk světlý




Dub bělený* Dub bardolino Javor Olše



Ořech tmavý* Ořech přírodní Šedý Bílý samet

Laminát reliéf



Cream Dub lanýžový Dub šedý



Dub medový Eben africký Jasan hnědý



Jilm šedý Pínie šedá Třešeň americká

Lam. real



Dub pískový



Dub tabákový

* Tyto dekory nabízíme i v horizontálním (příčném) provedení. Pouze pro dveře standardní výšky.

Alumi Horizon S P v bezfalcovém provedení, laminát real dub tabákový, hliníková lišta, klika Gina • obložková zárubeň FABI M champagne



Alumi Horizon S GZ5,

laminát akácie světlá, hliníková lišta, sklo matelux, klika Tipa
• obložková zárubeň FABI S



Alumi Horizon S

Moderní vnitřní dveře s vodorovně zafrézovanými hliníkovými pásky ukončenými na ploše dveří a obdélníkovým hliníkovým zasklívacím rámečkem. V tomto provedení nabízíme i variantu efektního horizontálního prosklení.



P FDZ MDZ GZ1 GZ2 GZ3 GZ4 GZ5



Provedení

- jednokřídle/dvoukřídle
- otočné/posuvné
- dveře s falcem/bezfalcově
- plně dveře v provedení protihlukovém, protipožárním a bezpečnostním


Konstrukce

- masivní (smrkový) dveřní rám s děrovanou DTD výplní, možno i plná DTD
- **standardní sklo:** matelux (mléčné sklo), float čirý, kůra čirá, činčila čirá, crepi čiré, za příplatek možno i jiné druhy skel

Rozměry

- jednokřídle 60–90/197, dvoukřídle 125–185/197
- **vysoké dveře v. 210 bez příplatku**
- možno vyrobit v atypickém rozměru


Laminát



Akácie světlá Bílý Buk pařený Buk světlý



Dub bělený* Dub baradino Javor Olše



Óřech tmavý* Óřech přírodní Šedý Bílý samet

Laminát reliéf



Cream Dub lanýžový Dub šedý



Dub medový Eben africký Jasan hnědý



Jilm šedý Pinie šedá Třešeň americká

Lam. real



Dub pískový



Dub tabákový

* Tyto dekory nabízíme i v horizontálním (příčném) provedení. Pouze pro dveře standardní výšky.

Nemo I v bezfalcové variantě, lakované RAL 5002, sklo matelux zelený, klika Gina • obložková hliníková zárubeň FABI M stříbrná



Nemo III, laminát ořech přírodní, sklo matelux bronz, klika Minimal • obložková zárubeň FABI S

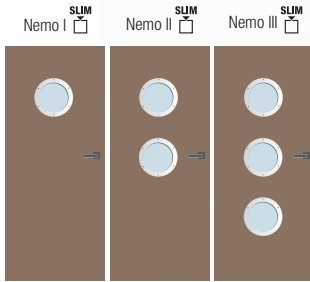


Nemo

Výjimečné dveře pro výjimečné zákazníky, kteří se nebojí plout proti proudu. Tento model podle posledních trendů přináší do Vašeho bytu dokonalý tvar – kruh. Dveře jsou opatřeny jedním, dvěma nebo třemi kulatými rámečky umístěnými pod sebou.



Dveře a obložkovou zárubeň je možné lakovat do nabízených barev dle vzorníku RAL.



Provedení

- jednokřídlé/dvoukřídlé
- otočné/posuvné
- dveře s falcem/bezfalcové


Konstrukce

- masivní (smrkový) dveřní rám s děrovanou DTD výplní, možno i plná DTD
- **standardní sklo:** matelux (mléčné sklo), float čirý, kůra čirá, činčila čirá, crepi čirá, za příplatek možno i jiné druhy skel

Rozměry

- jednokřídlé 60–90/197, dvoukřídlé 125–185/197
- **vysoké dveře v. 210 bez příplatku**
- možno vyrobit v atypickém rozměru


Laminát



Akácie světlá Bílý Buk pařený Buk světlý




Dub bělený* Dub bardolino Javor Olše



Ořech tmavý* Ořech přírodní Šedý Bílý samet

Laminát reliéf



Cream Dub lanýžový Dub šedý



Dub medový Eben africký Jasan hnědý



Jilm šedý Pinie šedá Třešeň americká

Lam. real




Dub pískový



Dub tabákový

Lakované



Hladké

* Tyto dekory nabízíme i v horizontálním (příčném) provedení. Pouze pro dveře standardní výšky.

Primum P, dýha forte dub čokoládový,
klika Prezident • obložková zárubeň FABI H



Primum DZ,
laminát šedý,

sklo crepi čiré, klika ACT Bremen • obložková zárubeň FABI S

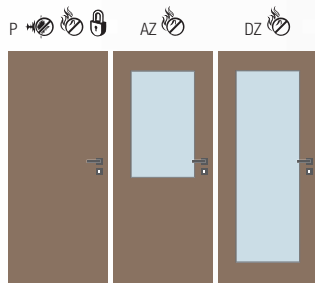


Primum

Základní modelová řada interiérových dveří, kterou lze libovolně kombinovat s ostatními modely dveří CAG. Nejširší nabídka dekorů a provedení uspokojí každého zákazníka.



Dveře a obložkovou zárubeň je možné lakovat do nabízených barev dle vzorníku RAL.



Provedení

- jednokřídlé/dvoukřídlé
- otočné/posuvné
- dveře s falcem/bezfalcové
- plné i prosklené dveře v provedení protipožárním, protihlukovém, bezpečnostním

Konstrukce

- masivní (smrkový) dveřní rám s voštinovou výplní, možno i děrovaná nebo plná DTD
- **standardní sklo:** float čirý, kůra čirá, činčila čirá, crepi čirá, za příplatek možno i jiné druhy skel


Rozměry

- jednokřídlé 60–90/197, dvoukřídlé 125–185/197
- **vysoké dveře v. 210 bez příplatku (neplatí pro fólii)**
- možno vyrobit v atypickém rozměru


Laminát



Laminát reliéf




Lam. real




Dýha forte



Fólie



Lakované



* Tyto dekory nabízíme i v horizontálním (příčném) provedení. Pouze pro dveře standardní výšky.

Triumf III, dýha forte skořicová, sklo mastercarre čirý,
klika Minimal s výplní dýhy forte skořice • obložková zárubeň FABI H



Triumf II,
laminát real dub pískový,
sklo connex mléčný, klika ACT Bremen • obložková zárubeň FABI S

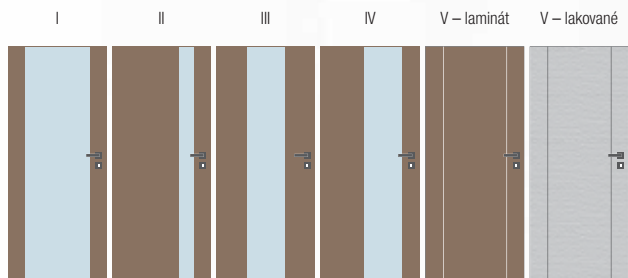


Triumf

Moderní a přitom nadčasové interiérové dveře, jejichž elegantní styl uspokojí i nejnáročnější zákazníky. Jednoduchý, čistý design zajišťuje spojení bočních frýzů a bezpečnostního skla tl. 8 mm po celé pohledové ploše. Sklo je zcela bezpečné, lepené a opatřené bezpečnostní fólií. Na výběr je model plných dveří, kde je prostřední část tvořena výplní v povrchu Artemis, laminát nebo dýha.



Hladké a Artemis dveře a obložkovou zárubeň je možné lakovat do nabízených barev dle vzorníku RAL.



Provedení

- jednokřídle/dvoukřídle
- otočné/posuvné
- dveře s falcem/bezřalcové

Konstrukce

- kombinace masivních bočních rámu s dveřní výplní, výplň Artemis nebo laminát (u plných dveří Triumf V)
- **standardní sklo:** bezpečnostní sklo tl. 8 mm (4.4.2), connex čirý a mléčný, mastercarre čirý nebo pískovaný
- motív, možno i jiné druhy skel vč. barevných


Rozměry

- jednokřídle 60–90/197,
- dvoukřídle 125–185/197
- dostupné také vysoké dveře v. 210
- možno vyrobit v atypickém rozměru


Laminát



Laminát reliéf




Lam. real



Dýha forte



Lakované



* Tyto dekory nabízíme i v horizontálním (příčném) provedení. Pouze pro dveře standardní výšky.

Fénix I SZ, laminát bílý samet, provedení kontrast,
sklo texas, klika Entry • obložková zárubeň FABI S



Fénix III SZ I,
laminát ořech přírodní,
sklo matelux čirý, klika Prezident • obložková zárubeň FABI S

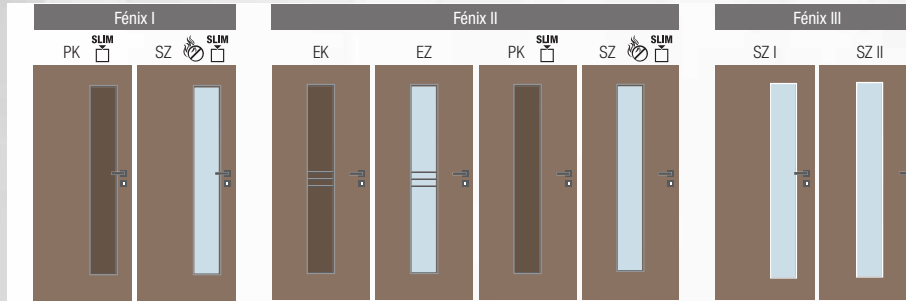


Fénix

Jednoduché a zajímavé úzké prosklení je praktické a hodí se do každého interiéru. Dveře jsou zaskleny masivní lištou, která je obalovaná do dekoru dveří, lakovaná nebo hliníková (u modelu Fénix III).



Hladké a Artemis dveře a obložkovou zárubeň je možné lakovat do nabízených barev dle vzorníku RAL.



Provedení

- jednokřídlé/dvoukřídlé
- otočné/posuvné
- dveře s falcem/bezfalcově
- prosklené dveře v provedení protipožární

Konstrukce

- masivní (smrkový) dveřní rám s voštinovou výplní nebo děrovanou DTD, možno plná DTD
- **standardní sklo:** matelux (mléčné sklo), float čirý, kúra čirá, činčila čirá, crepi čiré, za příplatek možno i jiné druhy skel


Rozměry

- jednokřídlé 60–90/197,
- dvoukřídlé 125–185/197
- **vysoké dveře v. 210 bez příplatku**
- možno vyrobit v atypickém rozměru


Laminát



Laminát reliéf




Lam. real




Dýha forte**



Fólie



Lakované



* Tyto dekory nabízíme i v horizontálním (příčném) provedení. Pouze pro dveře standardní výšky. ** Platí pro Fénix I a II, pouze prosklené modely bez plné kazy.

Lakované provedení pouze pro modely Fénix I, SZ, Fénix II EK a SZ, Fénix III SZ I a SZ II.

Maxim QZ, lakované Artemis bílé, sklo matelux čirý,
klika Gina • obložková zárubeň FABI S



Maxim PK,
laminát reliéf třešeň americká,
klika Eura • obložková zárubeň FABI S

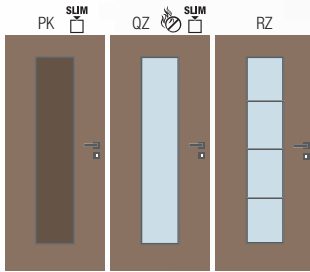


Maxim

Oblíbené vnitřní dveře se středně širokou plochou ve střední části, která může být zasklená jednoduchým obvodovým rámečkem nebo rámečkem s vnitřními příčkami. U plné varianty těchto dveří je použita dveřní kazeta ve stejném dekoru jako dveře.



Prosklené dveře a obložkové zárubně lze vyrobit v nabízených barvách RAL.



Provedení

- jednokřídlé/dvoukřídlé
- otočné/posuvné
- dveře s falcem/bezfalcové
- prosklené dveře v provedení protipožární


Konstrukce

- masivní (smrkový) dveřní rám s voštinovou výplní, možno i děrovaná nebo plná DTD
- **standardní sklo:** matelux (mléčné sklo), float čirý, kůra čirá, činčila čirá, crepi čiré, za příplatek možno i jiné druhy skel

Rozměry

- jednokřídlé 60–90/197,
- dvoukřídlé 125–185/197
- **vysoké dveře v. 210 bez příplatku**
- možno vyrobit v atypickém rozměru


Laminát



Akácie světlá Bílý Buk pařený Buk světlý




Dub bělený* Dub bardolino Javor Olše



Ořech tmavý* Ořech přírodní Šedý Bílý samet

Laminát reliéf



Cream Dub lanýžový Dub šedý



Dub medový Eben africký Jasan hnědý



Jilm šedý Pinie šedá Třešeň americká

Lam. real



Dub pískový



Dub tabákový

Dýha forte**



Dub – přírodní Dub – hnědá kouřová Dub mléčný




Dub – čokoládová Dub – skořicová



Dub vintage bílý pór Dub vintage černý pór

Fólie



Bílá Buk




Dub Třešeň

Lakované***



Hladké



Artemis

* Tyto dekory nabízíme i v horizontálním (příčném) provedení. Pouze pro dveře standardní výšky. ** Platí pro prosklené modely bez plně kazety.

*** Lakované nelze vyrobit v provedení PK.

Monté Vision DZ, laminát reliéf dub lanýžový, sklo matelux čirý, klika Argon
• obložková zárubeň FABI M champagne



Monté Vision GZ, laminát reliéf jilm šedý, sklo matelux čirý, klika Prezident • obložková zárubeň FABI S



Monté a Monté Vision

Tuto řadu pro nás připravil designér René Šulc – ateliér INVENO. Čistota jednoduchých linií a kombinace hliníkového rámečku a horizontální kresby dřeva dodává těmto modelům jedinečnou eleganci, vzdušnost a zároveň nadčasovost.

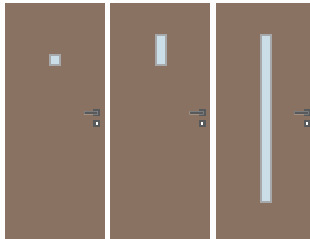
Monté Vision – konstrukčně se jedná o řadu Monté doplněnou o širokou škálu dekorů povrchu.



GZ

AZ

DZ



Provedení

- jednokřídlé/dvoukřídlé
- otočné/posuvné
- dveře s falcem/bezfalcové

Konstrukce

- masivní (smrkový) dveřní rám s děrovanou DTD výplní, možno i plná DTD
- **standardní sklo:** matelux (mléčné sklo)

Rozměry

- jednokřídlé 60–90/197, dvoukřídlé 125–185/197
- **vysoké dveře v. 210 bez příplatku**
- možno vyrobit v atypickém rozměru

Monté

Monté Vision


Laminát horizontální



Dub bělený

Ořech tmavý

Laminát




Akácie světlá

Bílý

Buk pařený

Buk světlý

Laminát reliéf



Cream

Dub lanýžový

Dub šedý

Lam. real



Dub pískový

Lakované



Hladké




Dub bělený*

Dub bardolino

Javor

Ořeš



Ořech tmavý*

Ořech přírodní

Šedý

Bílý samet



Jilm šedý

Pine šedá

Třešeň americká

* Tyto dekory nabízíme i v horizontálním (příčném) provedení. Pouze pro dveře standardní výšky.

Mada U WZ, laminát dub bardolino, sklo matelux čirý,
klíka Bremen • obložková zárubeň FABI S

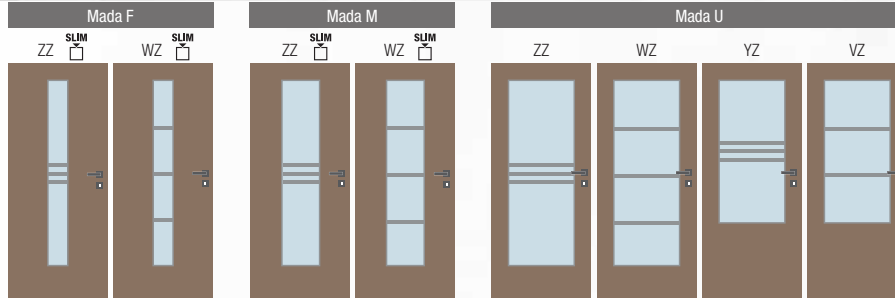


Mada F ZZ,
laminát reliéf eben africký,
sklo crepi čiré, klíka Gina • obložková zárubeň FABI S



Mada

Osm modelů, z nichž lze vhodně kombinovat různé míry prosklení
doplňného elegantní neobvykle širokou lištou v barvě dekoru dveří.



Provedení

- jednokřídle/dvoukřídle
- otočné/posuvné
- dveře s falcem/bezfalcové


Konstrukce

- masivní (smrkový) dveřní rám s voštinovou výplní
- **standardní sklo:** matelux (mléčné sklo), float čirý, kůra čirá, činčila čirá, crepi čiré, za příplatek možno i jiné druhy skel

Rozměry

- jednokřídle 60–90/197, dvoukřídle 125–185/197
- **vysoké dveře v. 210 bez příplatku**
- možno vyrobit v atypickém rozměru


Laminát



Akácie světlá Bílý Buk pařený Buk světlý




Dub bělený* Dub bardolino Javor Olše



Óřech tmavý* Óřech přírodní Šedý Bílý samet

Laminát reliéf



Cream Dub lanýžový Dub šedý



Dub medový Eben zřický Jasan hnědý



Jilm šedý Pinie šedá Třešň americká

Lam. real



Dub pískový



Dub tabákový

* Tyto dekory nabízíme i v horizontálním (příčném) provedení. Pouze pro dveře standardní výšky.

Retro ZZ, RAL 9001, sklo pavé bílé,
klika Bremen • obložková zárubeň FABI S



Retro P,
RAL 9001,
klika Tipa • obložková zárubeň FABI S

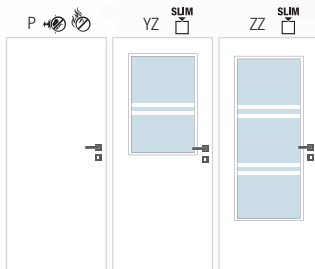


Retro

Lakované modely vnitřních dveří této řady evokují doby gentlemanů a dam s vytříbeným vkusem z prvorepublikové éry. Jemné tóny barvy slonové kosti (RAL 9001) vhodně doladí jiné materiály a dekory každého interiéru, případně lze dveře lakovat v jiném Vámi zvoleném odstínu vícevrstvé barvy.



Dveře a obložkovou zárubeň je možné lakovat do nabízených barev dle vzorníku RAL.



Provedení

- jednokřídle/dvoukřídle
- otočné/posuvné
- dveře s falcem/bezfalcové
- plně dveře v provedení protihlukovém a protipožárním


Konstrukce

- masivní (smrkový) dveřní rám s voštinovou výplní
- **standardní sklo:** matelux (mléčné sklo), float čirý, kůra čirá, činčila čirá, crepi čirá, za příplatek možno i jiné druhy skel

Rozměry

- jednokřídle 60–90/197, dvoukřídle 125–185/197
- dostupné také vysoké dveře v. 210
- možno vyrobit v atypickém rozměru

Lakované



Hladké RAL 9001
– krémově bílá

Hladké



Alex III GZ3, laminát reliéf jasan hnědý, sklo kúra čirá,
klika Eura • obložková zárubeň FABI S

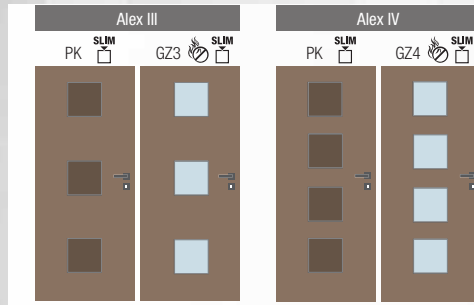


Alex IV GZ4,
laminát reliéf dub medový,
sklo matelux čirý, klika Argon • obložková zárubeň FABI S



Alex

Univerzální vnitřní dveře se čtvercovými rámečky, které mohou být zasklené nebo opatřené plnou dveřní kazetou. Je možné si zvolit model se třemi nebo čtyřmi rámečky pod sebou.



Provedení

- jednokřídle/dvoukřídle
- otočné/posuvné
- dveře s falcem/bezfalcově
- prosklené dveře v provedení protipožárním


Konstrukce

- masivní (smrkový) dveřní rám s voštinovou výplní, možno i děrovaná nebo plná DTD
- **standardní sklo:** matelux (mléčné sklo), float čirý, kůra čirá, činčila čirá, crepi čiré, za příplatek možno i jiné druhy skel

Rozměry

- jednokřídle 60–90/197, dvoukřídle 125–185/197
- dostupné také vysoké dveře v. 210
- možno vyrobit v atypickém rozměru


Laminát



Akácie světlá Bílý Buk pařený Buk světlý




Dub bělený* Dub bardolino Javor Olše



Ořech tmavý* Ořech přírodní Šedý Bílý samet

Laminát reliéf



Cream Dub lanýžový Dub šedý



Dub medový Eben africký Jasan hnědý



Jilm šedý Pinie šedá Třešeň americká

Lam. real



Dub pískový Bílá



Dub tabákový Třešeň

Fólie

* Tyto dekory nabízíme i v horizontálním (příčném) provedení. Pouze pro dveře standardní výšky.

Trix GZ3, laminát reliéf cream, sklo texas čiré,
klika Gina • obložková zárubeň FABI H



Trix PK,
laminát reliéf jilm šedý,
klika Bremen R grafit • obložková zárubeň FABI S




Trix

Obľíbené jednoduché interiérové dvere se třemi orámečkoványmi plochami v plném provedení s kazetami nebo prosklené. Dveře jsou zaskleny masivní lištou, která je obalovaná do dekoru nebo lakovaná dle barvy dveří.



PK  SLIM  GZ3  SUM 



Provedení

- jednokřídle/dvoukřídle
- otočné/posuvné
- dveře s falcem/bezfalcové
- prosklené dveře v provedení protipožárním


Konstrukce

- masivní (smrkový) dveřní rám s voštinovou výplní, možno i děrovaná nebo plná DTD
- **standardní sklo:** matelux (mléčné sklo), float čirý, kúra čirá, činčila čirá, crepi čiré, za příplatek možno i jiné druhy skel

Rozměry

- jednokřídle 60–90/197,
- dvoukřídle 125–185/197
- dostupné také vysoké dveře v. 210
- možno vyrobit v atypickém rozměru


Laminát



Akácie světlá Bílý Buk pařený Buk světlý



Dub bělený* Dub bardolino Javor Olše




Ořech tmavý* Ořech přírodní Šedý Bílý samet


Laminát reliéf



Cream Dub lanýžový Dub šedý



Dub medový Eben africký Jasan hnědý



Jilm šedý Pinie šedá Třešeň americká

Lam. real



Dub pískový



Dub tabákový

Dýha forte**



Dub – přírodní Dub – hnědá kouřová Dub mléčný



Dub – čokoládová Dub – skořicová



Dub vintage bílý pór Dub vintage černý pór

Fólie



Bílá Buk



Dub Třešeň

Lakované



Hladké

* Tyto dekory nabízíme i v horizontálním (příčném) provedení. Pouze pro dveře standardní výšky. ** Platí pro prosklené modely bez plně kazety.

Lakované provedení pouze pro model GZ3.

Quartex GZ4, laminát ořech tmavý, sklo quadra,
klika Argon • obložková zárubeň FABI H



Quartex PK,
laminát javor,

klika Bremen • obložková zárubeň FABI S

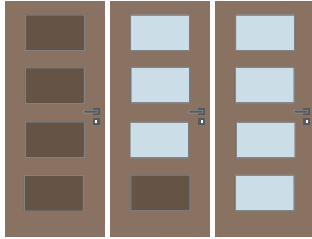


Quartex

Nadčasové interiérové dvere v čistých liniách, ktoré jsou tvořeny čtyřmi orámečkoványmi plochami pod sebou. Dvere mohou být prosklené nebo v plném provedení s vloženými dveřními kazetami. Můžete také kombinovat prosklení s kazetou ve spodní části dveří.



PK

GZ3 GZ4 

Provedení

- jednokřídle/dvoukřídle
- otočné/posuvné
- dveře s falcem/bezfalcové
- prosklené dveře v provedení protipožární


Konstrukce

- masivní (smrkový) dveřní rám s voštinovou výplní, možno i děrovaná nebo plná DTD
- **standardní sklo:** matelux (mléčné sklo), float čirý, kůra čirá, činčila čirá, crepi čiré, za příplatek možno i jiné druhy skel

Rozměry

- jednokřídle 60–90/197,
- dvoukřídle 125–185/197
- dostupné také vysoké dveře v. 210
- možno vyrobit v atypickém rozměru


Laminát



Akácie světlá Bílý Buk pařený Buk světlý



Dub bělený* Dub bardolino Javor Olše



Ořech tmavý* Ořech přírodní Šedý Bílý samet

Laminát reliéf



Cream Dub lanýžový Dub šedý



Dub medový Eben africký Jasan hnědý




Jilm šedý Pinie šedá Třešeň americká

Lam. real



Dub pískový



Dub tabákový

Dýha forte**



Dub – přírodní Dub – hnědá kouřová Dub mléčný




Dub – čokoládová Dub – skořicová



Dub vintage bílý pór Dub vintage černý pór

Fólie



Bílá Buk



Dub Třešeň

Lakované



Hladké

* Tyto dekory nabízíme i v horizontálním (příčném) provedení. Pouze pro dveře standardní výšky. ** Platí pro prosklené modely bez plně kazety.

Lakované provedení pouze pro model GZ4.

Nexis GZ5, laminát bílý samet, sklo altdeutsch čirý,
klika ACT Gina • obložková zárubeň FABI S, dub bardolino



Nexis PK,
laminát buk světlý,
klika Tipa • obložková zárubeň FABI S

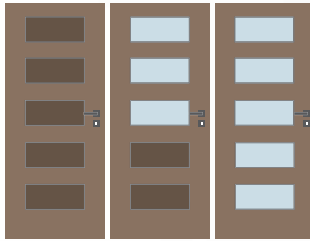


Nexis

Další oblíbené dveře, jejichž poznávacím znamením je umístění pěti stejných obdélníkových rámečků pod sebou. Dveře mohou být prosklené nebo v plném provedení s vloženými dveřními kazetami. Lze také kombinovat prosklení s kazetami ve spodní části dveří.



PK SLIM GZ3 SLIM GZ5 SLIM



Provedení

- jednokřídle/dvoukřídle
- otočné/posuvné
- dveře s falcem/bezfalcové


Konstrukce

- masivní (smrkový) dveřní rám s voštinovou výplní, možno i děrovaná nebo plná DTD
- **standardní sklo:** matelux (mléčné sklo), float čirý, kůra čirá, činčila čirá, crepi čiré, za příplatek možno i jiné druhy skel

Rozměry

- jednokřídle 60–90/197,
- dvoukřídle 125–185/197
- dostupné také vysoké dveře v. 210
- možno vyrobit v atypickém rozměru


Laminát



Akácie světlá Bílý Buk pařený Buk světlý




Dub bělený* Dub bardolino Javor Olše



Ořech tmavý* Ořech přírodní Šedý Bílý samet


Laminát reliéf



Cream Dub lanýžový Dub šedý



Dub medový Eben africký Jasan hnědý




Jilm šedý Pinie šedá Třešeň americká

Lam. real



Dub pískový Dub - přírodní Dub - hnědá kouřová Dub mléčný




Dub tabákový Dub - čokoládová Dub - skořicová




Dub vintage bílý pór Dub vintage černý pór

Fólie



Bílá Buk Hladké



Dub Třešeň

Lakované



Hladké

* Tyto dekory nabízíme i v horizontálním (příčném) provedení. Pouze pro dveře standardní výšky. ** Platí pro prosklené modely bez plně kazety.

Lakované provedení pouze pro model GZ5.

Rubika GZ3, laminát šedý, sklo connex mléčný,
klika Argon • obložková zárubeň FABI S



Rubika PK,
laminát reliéf cream,
klika Prezident • obložková zárubeň FABI S

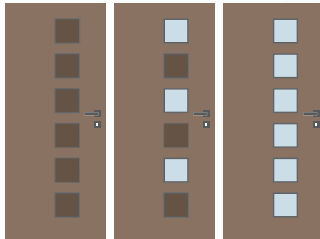


Rubika

Hravý a harmonický model interiérových dverí, kde hlavnú rolu hrajú malé štvorcové rámečky umiestnené pod sebou v ploše dverí u kliky. Vnitřní rozměr rámečku je cca 15 x 15 cm.



PK GZ3 GZ6



Provedení

- jednokřídle/dvoukřídle
- otočné/posuvné
- dveře s falcem/bez falcové


Konstrukce

- masivní (smrkový) dveřní rám s voštinovou výplní, možno i děrovaná nebo plná DTD
- **standardní sklo:** matelux (mléčné sklo), float čirý, kůra čirá, činčila čirá, crepi čiré, za příplatek možno i jiné druhy skel

Rozměry

- jednokřídle 60–90/197, dvoukřídle 125–185/197
- dostupné také vysoké dveře v. 210
- možno vyrobit v atypickém rozměru


Laminát



Akácie světlá Bílý Buk pařený Buk světlý



Dub bělený* Dub bardolino Javor Olše



Ořech tmavý* Ořech přírodní Šedý Bílý samet


Laminát reliéf



Cream Dub lanýžový Dub šedý



Dub medový Eben africký Jasan hnědý



Jilm šedý Pinie šedá Třešeň americká

Lam. real Fólie



Dub pískový Bílá Buk



Dub tabákový Dub Třešeň

* Tyto dekory nabízíme i v horizontálním (příčném) provedení. Pouze pro dveře standardní výšky.

Betty AK, laminát reliéf pinie šedá,
sklo matelux čirý, klika Bremen R grafit • obložková zárubeň FABI S



Betty E,
lakované RAL 1019,
sklo flutes mat, klika Eura • obložková zárubeň FABI S

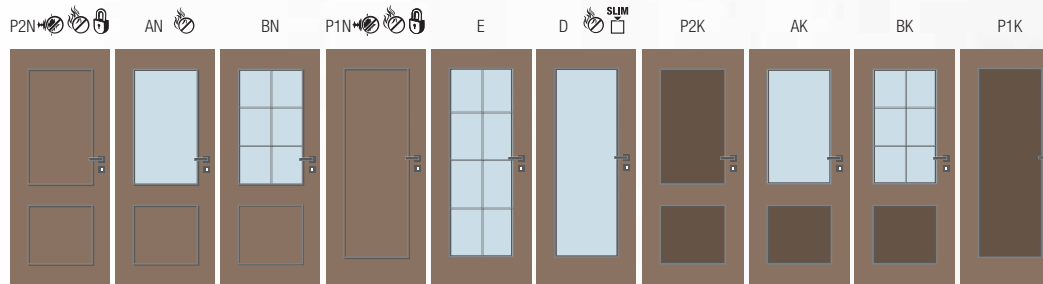


Betty

Klasické vnitřní dveře, které najdou své uplatnění zejména v tradičně zařízeném interiéru. Řada zahrnuje celkem deset modelů dveří – plné s nalepovacími rámečky nebo s vloženými vnitřními kazetami. Lze vybírat také z prosklených dveří s variantami obvodových zasklívacích rámečků nebo rámečků s vnitřními příčkami.



Dveře a obložkovou zárubeň je možné lakovat do nabízených barev dle vzorníku RAL.



Provedení

- jednokřídlé/dvoukřídlé
- otočné/posuvné
- dveře s falcem/bezfalcové
- plně dveře v provedení protihlukovém, protipožárním a bezpečnostním, prosklené dveře v provedení protipožárním


Konstrukce

- masivní (smrkový) dveřní rám s voštinovou výplní, možno i děrovaná nebo plná DTD
- **standardní sklo:** matelux (mléčné sklo), float čirý, kůra čirá, činčila čirá, crepi čiré, za příplatek možno i jiné druhy skel

Rozměry

- jednokřídlé 60–90/197, dvoukřídlé 125–185/197
- dostupné také vysoké dveře v. 210
- možno vyrobit v atypickém rozměru


Laminát



Akácie světlá Bílý Buk pařený Buk světlý




Dub bělený* Dub bardolino Javor Olše



Ořech tmavý* Ořech přírodní Šedý Bílý samet

Laminát reliéf



Cream Dub lanyžový Dub šedý



Dub medový Eben zářivý Jasan hnědý



Jilm šedý Pinie šedá Třešeň americká

Lam. real




Dub pískový



Dub tabákový

Fólie



Bílá Buk



Dub Třešeň

Lakované



Hladké

* Tyto dekory nabízíme i v horizontálním (příčném) provedení. Pouze pro dveře standardní výšky.

Pozn.: Lakované provedení pouze pro modely P2N, AN, BN, P1N, E, D.

Wendy E, laminát javor, sklo činčila bronz,
klika Tipa • obložková zárubeň FABI S



Wendy P1N,
laminát olše,
klika Bremen • obložková zárubeň FABI S

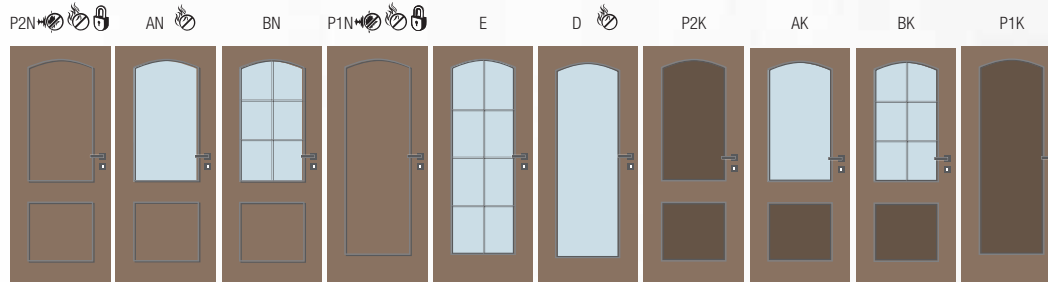


Wendy

Další dveře řadí se mezi klasické romantické, ale stále žádané modely. Pozvolný oblouček v horní části rámečku tuto řadu odlišuje od ostatních a dodává jí tak punc jedinečnosti.



Dveře a obložkovou zárubeň je možné lakovat do nabízených barev dle vzorníku RAL.



Provedení

- jednokřídlé/dvoukřídlé
- otočné/posuvné
- dveře s falcem/bezfalcové
- plně dveře v provedení protihlukovém, protipožárním a bezpečnostním, prosklené dveře v provedení protipožárním


Konstrukce

- masivní (smrkový) dveřní rám s voštinovou výplní, možno i děrovaná nebo plná DTD
- **standardní sklo:** matelux (mléčné sklo), float čirý, kůra čirá, činčila čirá, crepi čiré, za příplatek možno i jiné druhy skel

Rozměry

- jednokřídlé 60–90/197, dvoukřídlé 125–185/197
- dostupné také vysoké dveře v. 210
- možno vyrobit v atypickém rozměru


Laminát



Akácie světlá Bílý Buk pařený Buk světlý




Dub bělený* Dub bardolino Javor Olše




Óřech tmavý* Óřech přírodní Šedý Bílý samet

Laminát reliéf



Dub medový Eben africký Dub šedý




Jasan hnědý Jilm šedý Pinie šedá



Třešeň americká

Lam. real



Dub tabákový

Fólie



Bílá Buk



Dub Třešeň

Lakované



Hladké

* Tyto dekory nabízíme i v horizontálním (příčném) provedení. Pouze pro dveře standardní výšky.

Pozn.: Lakované provedení pouze pro modely P2N, AN, BN, P1N, E, D.

Peggy BK, laminát ořech tmavý, sklo pavé bílé,
klika Eura • obložková zárubeň FABI S



Peggy P2N,
RAL 9003,

klika Argon • obložková zárubeň FABI S

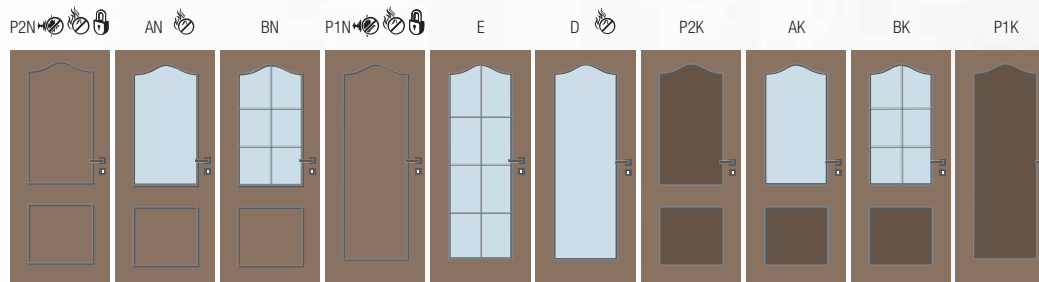


Peggy

Interiérové dveře v rustikálním stylu jsou zdobeny typickým lomeným obloukem v horní části rámečku. Nabízíme je v deseti různých modelech – v prosklené a plně variantě s nalepovacím rámečkem nebo vloženou dveřní kazetou.



Dveře a obložkovou zárubeň je možné lakovat do nabízených barev dle vzorníku RAL.



Provedení

- jednokřídlé/dvoukřídlé
- otočné/posuvné
- dveře s falcem/bezfalcové
- plně dveře v provedení protihlukovém, protipožárním a bezpečnostním, prosklené dveře v provedení protipožárním


Konstrukce

- masivní (smrkový) dveřní rám s voštinovou výplní, možno i děrovaná nebo plná DTD
- **standardní sklo:** matelux (mléčné sklo), float čirý, kůra čirá, činčila čirá, crepi čiré, za příplatek možno i jiné druhy skel

Rozměry

- jednokřídlé 60–90/197,
- dvoukřídlé 125–185/197
- dostupné také vysoké dveře v. 210
- možno vyrobit v atypickém rozměru


Laminát



Akácie světlá Bílý Buk pařený Buk světlý



Dub bělený* Dub bardolino Javor Olše




Ořech tmavý* Ořech přírodní Šedý Bílý samet

Laminát reliéf



Dub medový Eben africký Dub šedý



Jasan hnědý Jilm šedý Pinie šedá



Třešeň americká

Lam. real



Dub tabákový

Fólie



Bílá Buk



Dub Třešeň

Lakované



Hladké

* Tyto dekory nabízíme i v horizontálním (příčném) provedení. Pouze pro dveře standardní výšky.

Pozn.: Lakované provedení pouze pro modely P2N, AN, BN, P1N, E, D.

Linie Horizon L4, RAL 9003,
klika Eura • obložková zárubeň FABI S



Linie

Dveře modelové řady Linie rozšiřují nabídku plných lakovaných dveří v odolném akrylátovém laku o povrch s drážkami. Linie v různých provedeních svise nebo vodorovně mění dveře v elegantní designový prvek interiéru. Tento model bude jistě nejvíce žádaný v bílé barvě, která působí svěžím a čistým dojmem. I v tomto případě platí, jak je u naší nabídky běžné, že nabídka barev není omezena a je možné vybírat z barevné škály odstínů dle vzorkovníku RAL bez dalšího příplatku. Tento typ dveří bude dostupný od 1. 6. 2018.

Linie Horizon K3,
RAL 9003,

klika Argon • obložková zárubeň FABI S



Dveře a obložkovou zárubeň je možné lakovat do nabízených barev dle vzorníku RAL.



Provedení

- jednokřídlé/dvoukřídlé
- otočné/posuvné
- dveře s falcem/bezfalcové
- plné i prosklené v provedení protipožárním, bezpečnostním


Konstrukce

- masivní (smrkový) dveřní rám s děrovanou DTD výplní, možno i plná DTD
- **standardní sklo:** matelux (mléčné sklo), float čirý, kůra čirá, činčila čirá, crepi čiré, za příplatek možno i jiné druhy skel

Rozměry

- jednokřídlé 60–90/197,
- dvoukřídlé 125–185/197
- dostupné také vysoké dveře v. 210
- možno vyrobit v atypickém rozměru

Lakované



Hladké AC

Hladké



Kubik P, lakované AC – hladké RAL 9003,
klika Argon • obložková zárubeň FABI S



Kubik BZ,
lakované AC – hladké
RAL 9003, sklo matelux čirý, klika Bremen • obložková zárubeň FABI S



Kubik

Interiérové dvere, ktoré predstavujú návrat ke klasickému zpracovaniu i vzhľadu. Jejich dominantou sú prolisované dverňové kazety na celom hladkom povrchu, ktorý podčiarkuje ich elegantnú krásu. Tieto dvere sú lakované kvalitnou akrylátovou farbou, štandardne v RAL 9003 – signálna biela, ale lze je na prianí lakovat i do jiných odstínů.

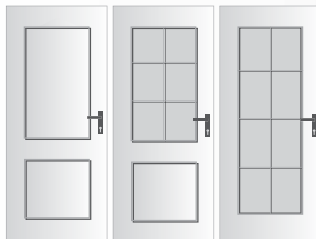


Dveře a obložkovou zárubeň je možné lakovat do nabízených barev dle vzorníku RAL.

P

BZ

EZ



Provedení

- jednokřídlé/dvoukřídlé
- otočné/posuvné
- dveře s falcem/bezfalcové

Konstrukce

- masivní (smrkový) dveřní rám s voštinovou výplní
- **standardní sklo:** float čirý, kůra čirá, matelux, čínčila čirá, crepi čiré, za příplatek možno i jiné druhy skel

Rozměry

- jednokřídlé 60–90/197,
- dvoukřídlé 165–197
- možno vyrobit v omezeném atypickém rozměru

Lakované



Hladké



Hladké



Kvadrant GZ3, lakovaný dřevní pór RAL 2012, sklo kůra čirá,
klíka Tipa • obložková zárubeň FABI S



Kvadrant GZ1,
lakovaný dřevní pór RAL 7035,
sklo matelux bronz, klíka Gina • obložková zárubeň FABI S



Kvadrant

Interiérové dveře s prolisovanými hranatými kazetami v ploše dveří a s dekorem jemné kresby dřeva – pór. Dodávají se lakované kvalitními vodou ředitelnými barvami, standardně v RAL 9003 – signální bílé.



Dveře a obložkovou zárubeň je možné lakovat do nabízených barev dle vzorníku RAL.

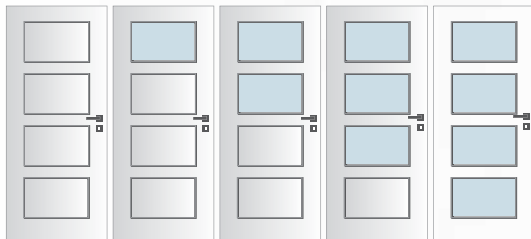
P

GZ1

GZ2

GZ3

GZ4



Provedení

- jednokřídle/dvoukřídle
- otočné/posuvné
- dveře s falcem/bezfalcové


Konstrukce

- masivní (smrkový) dveřní rám s voštinovou výplní
- **standardní sklo:** float čirý, kůra čirá, činčila čirá, crepi čirá, za příplatek možno i jiné druhy skel

Rozměry

- jednokřídle 60–90/197,
- dvoukřídle 125–185/197
- možno vyrobit v omezeném atypickém rozměru

Lakované



Dřevní pór
Kvadrant



Hladké



Klasik BZ, lakovaný dřevní pór RAL 9003, sklo krizet, klika Eura • obložková zárubeň FABI S (fólie bílá s pórem)



Klasik P,
lakovaný dřevní pór
RAL 1000, klika Bremen R grafit • obložková zárubeň FABI S



Klasik

Interiérové dveře s prolisovanými rustikálními kazetami v ploše dveří a s dekorem kresby dřeva – pór. Dodávají se lakované kvalitními vodou ředitelnými barvami, standardně v RAL 9003 – signální bílé.

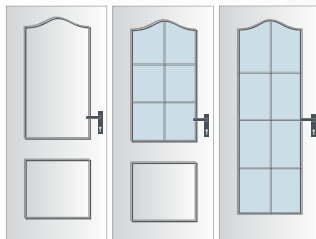


Dveře a obložkovou zárubeň je možné lakovat do nabízených barev dle vzorníku RAL.

P

BZ

EZ



Provedení

- jednokřídlé/dvoukřídlé
- otočné/posuvné
- dveře s falcem/bezfalcové

Konstrukce

- masivní (smrkový) dveřní rám s voštinovou výplní
- **standardní sklo:** float čirý, kůra čirá, činčila čirá, crepi čiré, za příplatek možno i jiné druhy skel

Rozměry

- jednokřídlé 60–90/197,
- dvoukřídlé 125–185/197
- dostupné také vysoké dveře v. 210
- možno vyrobit v omezeném atypickém rozměru

Lakované



Dřevní pór
Klasik/Klermont

Hladké



Klermont EZ, lakovaný dřevní pór RAL 9003,
sklo čínčila čirá, klika Prezident • obložková zárubeň FABI S



Klermont P,
lakovaný dřevní pór
RAL 6027, klika Bremen • obložková zárubeň FABI S



Klermont

Interiérové dveře s prolisovanými hranatými kazetami v ploše dveří a s dekorem kresby dřeva – pór. Dodávají se lakované kvalitními vodou ředitelnými barvami, standardně v RAL 9003 – signální bílé.

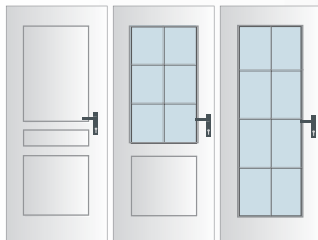


Dveře a obložkovou zárubeň je možné lakovat do nabízených barev dle vzorníku RAL.

P

BZ

EZ



Provedení

- jednokřídlé/dvoukřídlé
- otočné/posuvné
- dveře s falcem/bezfalcové

Konstrukce

- masivní (smrkový) dveřní rám s voštinovou výplní
- **standardní sklo:** float čirý, kůra čirá, čínčila čirá, crepi čirá, za příplatek možno i jiné druhy skel

Rozměry

- jednokřídlé 60–90/197,
- dvoukřídlé 125–185/197
- dostupné také vysoké dveře v. 210
- možno vyrobit v omezeném atypickém rozměru

Lakované



Dřevní pór
Klasik/Klermont



Hladké



Celoskleněné dveře Albero, bezpečnostní kalené sklo satínato, pískovaný motiv pozitiv, kování Entero • zárubeň FABI M – stříbrný hliník



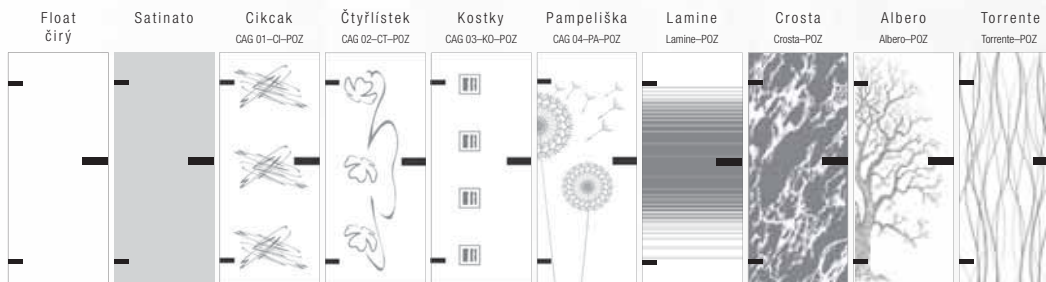
**Celoskleněné dveře
Pampeliška,**

bezpečnostní kalené sklo satínato, pozitiv, kování Entero • obložková zárubeň FABI M



Celoskleněné dveře

Ideální řešení pro všechny, kteří ctí moderní minimalistický design interiéru spojený s lehkostí a čistotou stylu. Na výběr jsou vlastní motivy CAG nebo jakékoliv dveře s motivy dle požadavků zákazníka.



Konstrukce

- kalené sklo 8 mm (float čirý nebo satinato + pískování nebo gravírovaný motiv)
- pískované dekory, možno i jiný motiv včetně pískování vlastních grafických motivů
- pozitiv = grafika zobrazena pískováním
- negativ = grafika ponechána v provedení konkrétního skla, ostatní plocha pískovaná

Zárubeň FABI C

- zárubeň k celoskleněným dveřím je dostupná v provedení zárubeň FABI S, FABI H, FABI M a ve všech dekorech mimo povrchu Artemis
- celoskleněné dveře se dají umístit i do posuvných systémů do pouzdra i na stěnu

Novinka v úpravě vzhledu celoskleněných dveří – NANOTISK

Jedná se o nejnovější patentovanou technologii pro digitální potisk skla, která umožňuje vytisknout podle individuálního požadavku zákazníka jakoukoliv grafiku – fotografie, loga, texty apod. Povrch je odolný proti omaku, vodě, slunečnímu UV záření, teplotě do 300 °C a běžným čisticím prostředkům.

Celoskleněné stěny

Umí prostor dokonale fyzicky oddělit a zároveň ho opticky ponechat volný. Skla lze jakkoliv dekorovat, a tím designově propojit s exteriérem i interiérem. Variant celoskleněných stěn pro funkční oddělení prostoru je velmi mnoho. Kombinovat lze všechny základní prvky: dveře, boční světlíky i nadsvětlíky.


Rozměry

- dostupné také vysoké dveře v. 210
- možno vyrobit také v atypickém rozměru




Dekory


Laminát



Bílý



Bílý samet



Šedý




Akácie světlá



Javor



Dub bělený*



Dub bardolino




Buk světlý




Buk pařený



Olše




Óřech přírodní




Óřech tmavý*

Laminát reliéf



Cream



Pinie šedá



Dub medový



Třešeň americká



Jasan hnědý



Jilm šedý



Dub lanyžový



Dub šedý



Eben africký

Laminát real




Dub pískový



Dub tabákový

Folie



Bílá



Buk



Dub



Třešeň

Dýha forte




Dub – přírodní



Dub – skořicová



Dub – čokoládová



Dub mléčný



Dub – hnědá kouřová



Dub vintage bílý pór




Dub vintage černý pór

Lakované



Hladké



Artemis (pouze vodorovně)



Dřevní pór Klasik/Klermont



Dřevní pór Kvadrant

Pozn.: U všech dých jsou možné i jiné povrchové úpravy.

Na přání u vybraných provedení lze i olejovoskování.

U příčných dekorů nelze v případě dvoukřídlých dveří zaručit návaznost dekorů jednotlivých křídel (léta na sebe nemusejí navazovat). Lakované dekorý dodáváme standardně v provedení RAL 9003 (bílá), u modelu Retro standardně 9001 (smetanově bílá), Artemis pouze na dveře.

* Tyto dekorý nabízíme i v horizontálním (příčném) provedení. U příčných dekorů nelze v případě dvoukřídlých dveří zaručit návaznost dekorů jednotlivých křídel.

Skla



Float čistý



Kúra čistá



Kúra bronz



Činčila čistá



Činčila bronz



Crepi čistý



Matelux čistý



Altdeutsch čistý



Crossfield



Delta čistá



Delta mat



Flutes čistý



Flutes mat



Krizet



Mastercarre čirý



Pavé bílé



California



Masterlinea



Quadra



Satendecor 239



Texas



Connex mléčný



Matelux bronz



Matelux modrý



Matelux zelený



Uadi



Circles



Waves

Zárubně

FALCOVÉ PŘEVODNÍ DVEŘÍ

FABI S

Obložková zárubeň s oblou hranou. Zárubeň FABI S lze vyrobit i v provedení obložky v šíři 80 mm (standardní šíře je 62 mm).



FABI H

Obložková zárubeň s ostrou hranou pro otočné dveře.



FABI M

Hliníková obložková zárubeň pro otočné dveře.



FABI O

Obložková zárubeň s oblou hranou určená pro obložení stávající ocelové zárubně.



BEZFALCOVÉ PŘEVODNÍ DVEŘÍ

Bezfalcové provedení dveří umožní zavřít dveře do jedné roviny s obložkovou zárubní a současně i skrytý panty.



FABI SB

Obložková zárubeň s oblou hranou pro bezfalcové dveře.



FABI HB

Obložková zárubeň s ostrou hranou pro bezfalcové dveře.



FABI MB

Hliníková obložková zárubeň pro bezfalcové dveře.



POSUV DO POUZDRA

FABI P

Stavební pouzdra Eclipse, JAP a dalších výrobců pro zasouvání dveří do stěny představují moderní a chytré řešení, které šetří místo.



FABI PS

Obložková zárubeň s oblou hrou pro posuv do pouzdra.



FABI PH

Obložková zárubeň s ostrou hranou pro posuv do pouzdra.



FABI PM

Hliníková obložková zárubeň pro posuv do pouzdra.



POSUV PO ZDI

S GARNÝŽÍ

Slepá obložková zárubeň pro dveře posuvné podél zdi s uchycením do garnýže a s možností dodání dorazové nohy.



FABI S slepá/garnýž

Obložková zárubeň s oblou hrou a rovnou obložkou ve variantě bez pantů.



FABI H slepá/garnýž

Obložková zárubeň s ostrou hranou ve variantě bez pantů.



FABI M slepá/garnýž

Hliníková obložková zárubeň ve variantě bez pantů.



FABI C

Zárubeň k celoskleněným dveřím dostupná v provedení zárubně FABI S, FABI H, FABI M.




SKRYTÉ ZÁRUBNĚ

Skryté zárubně umožňují zapuštění dveří, aby byly v jedné rovině s plochou stěny.



FABI V S PROVĚTRÁVÁNÍM

Chytré řešení, které zajišťuje příjemné klima a proudění vzduchu v místnostech. Větrání pro Vaše zdraví, které cítíte, ale nevidíte (nenarušuje plochu dveří).



OCELOVÁ ZÁRUBEŇ

Bytelné ocelové zárubně jsou vhodné zejména pro bezpečnostní dveře.



SYSTÉM DESIGN LINE

Posuvný systém průmyslového charakteru s možností tlumení dorazu a dotahu dveří.



SYSTÉM HAFELE

Moderní minimalistický posuvný systém v provedení stříbrný eloxovaný hliník pro různé druhy dveří.



SKLÁDACÍ DVEŘE HELIGON

Skládací dveře mohou být jednokřídlé nebo dvoukřídlé, plně či prosklené a u napojení dílů mají drobné panty.



KYVNÉ DVEŘE

Kyvné dveře (tzv. lítačky) představují řešení zejména do restauračních zařízení, ale jsou vhodné i do interiérů rodinných domů a bytů. Splňují požadavky na snadný a rychlý průchod.

REVERZNÍ OTEVÍRÁNÍ

Reverzní otevírání umožňuje otvírat dveře v opačném směru – od sebe. Platí pouze pro skryté zárubně.

SPOJ NA POKOS



SPOJ NATUPO



STANDARDNÍ HRANA



ABS HRANA




ALUMI HRANA

Tato hrana v odstínu champagne nebo v přirozené barvě stříbrného hliníku je vhodná pro falcové i bezfalcové provedení dveří.



HRANA MULTIPLEX

Tuto hranu ve specifickém vzhledu z bukové překližky multiplex lze univerzálně kombinovat zejména s barevnými odstíny laminátových povrchů HPL.



OBLÁ HRANA

Oblé zakončení hrany dveří.



OSTRÁ HRANA

Standardní ostré zakončení hrany dveří.



Speciální dveře

Bezpečnostní protipožární dveře



Nabízíme vstupní bezpečnostní dveře určené zejména do panelových a bytových domů, které lépe ochrání Váš byt proti násilnému vniknutí. Jedná se o dveře s úrovní bezpečnosti třídy RC2 nebo RC3 (vyšší hodnota znamená vyšší stupeň bezpečnosti), které jsou zároveň protipožární (EI/EW 30) i protihlukové. Deklarovaný útlum platí pro komplet dveří se zárubní s těsněním a dveřním prahem nebo prahovou lištou min. 32 dB.

Naše bezpečnostní dveře **Pyrosafe BT2** a **Pyrosafe BT3** tvoří plně hladké křídlo (s možností nalepení rámečku). Jeho součástí jsou plné desky na bázi dřeva opláštěné deskami s odolným povrchem.

Oba typy dveří jsou opatřeny bezpečnostním zámkem FAB X57 s desetiletou zárukou, se třemi aktivními prvky, třemi závěsy a dvěma (BT2) nebo třemi (BT3) pasivními prvky proti vysazení a vylomení. Doporučujeme je opatřit bezpečnostním kováním a vložkou do zámku bezpečnostní třídy RC2, respektive RC3, a osadit do odpovídající kovové zárubně. Je vhodné k nim instalovat práh, případně padací lištu. Doporučujeme je opatřit úpravou Klíma II, která zabrání vnikání vlhkosti do vnitřní konstrukce, a tím i nežádoucím průhybům. Nově certifikováno také pro výšku dveří 210.

Vrtání otvorů do dveřního křídla, aniž by byla narušena konstrukce a snížena deklarovaná ochrana, je možné pouze pro kukátko nebo další bezpečnostní prvky.

Bezpečnostní dveře musí být vždy instalovány proškoleným pracovníkem s certifikací z důvodu zachování záruky a musí být opatřeny vložkou odpovídající bezpečnostní třídy a kováním.

Certifikace NBÚ zaručuje, že bezpečnostní dveře CAG mohou být v deklarované třídě bezpečnosti použity také do veřejných prostor.

Dveře dodáváme v dekorech laminát, laminát reliéf, laminát real i dýha kartáčovaná, a to ve všech dostupných odstínech. Dvoubarevné provedení dveří (každá strana křídla jiná) je bez příplatku.

Bezpečnostní dveře lze za příplatek vyrobit ve vzhledu modelu Alumi P, Wendy P1N a P2N, Peggy P1N a P2N a Betty P1N a P2N.





Protipožární a kouřotěsné dveře

Naše protipožární úprava dveří Vám poskytne minimálně 30 minut času, než dveře prohoří a poruší se tak jejich funkčnost. Pokud je navíc součástí Vašeho domu i kotelna na tuhá paliva nebo garáž, určitě zvažte oddělení těchto prostor od obytné části domu dveřmi s certifikovanou protipožární odolností. Vzhledem k tomu, že je v těchto místnostech vyšší pravděpodobnost nebezpečí vzniku požáru, vřele doporučujeme protipožární dveře použít, protože se jedná o jednoduchou a efektivní ochranu Vašeho majetku při relativně nízkých jednorázových nákladech. Vzhledem k použité výplni dveří lze protipožární dveře CAG osadit také jako vchodové dveře do bytu, pokud není požadována bezpečnostní odolnost.

Rozdíl času prohoření standardních dveří a těch protipožárních typu EI/EW 30 je nejméně 25 minut. Tento čas může být pro likvidaci požáru klíčový.

Požární odolnost dveří je doba, po kterou jsou tyto dveře schopny odolávat teplotám vznikajícím při požáru, aniž by došlo k porušení jejich funkce. Naše protipožární dveře **Pyroboard** (plné), **Pyroglass** (prosklené 3/3) či **Pyropane** (menší prosklené plochy) mají odolnost EI/EW 30 DP3 a splňují kritéria požární odolnosti po dobu 30 minut.

Dveře CAG splňují i další požadavky vycházející z projektové dokumentace, jako je osazení dveřního samozavírače v chráněných únikových cestách nebo kouřotěsné provedení. Nabízíme proto plně protipožární dveře, které jsou zároveň kouřotěsné – typ **Pyrosmoke** (EI/EW-S 30 DP3).

Komplet doplňuje **obložková zárubeň FABI S s protipožární úpravou EI/EW 30**.

Všechny výrobky CAG s protipožární odolností podléhají povinné certifikaci nezávislou autorizovanou osobou a musí být montovány pouze proškoleným pracovníkem za podmínek deklarovaných výrobcem.



Protipožární prosklené stěny

Unikátní systém protipožárních prosklených stěn s nadsvětlíkem v konstrukci obložkové zárubně a s bočním světlíkem v konstrukci rámové. Certifikováno, požární odolnost EI/EW 30. Celoprosklené dřevěné požární uzávěry lze kombinovat s plnými nenosnými montovanými nebo zděnými stěnami. Je možné je navazovat na stavební konstrukce únikových cest s dnes požadovanými otevřenými kancelářskými prostory (open space) moderních komerčních

objektů.

Prosklené konstrukce lze také využít pro předělení únikových cest po celé jejich šířce a výšce, například v komplikovaných projektech změn užívání staveb.

V moderních komerčních stavbách dávají zároveň projektantům možnost částečně nahradit či vyplnit požárně odolné stěny v opravdu nestandardně velkých rozměrech – výška až 3,5 m, napojování bočních modulů bez omezení.



Protihlukové dveře



Jde o dveře, u nichž je testován průchod zvuku a stanoveno, kolik decibelů pohlít. Takové dveře jsou vhodné do místností s většími nároky na soukromí a klid, například do ložnice, dětského pokoje či pracovny. U komerčních prostor jsou to zejména školní učebny, nemocniční a hotelové pokoje nebo kancelářské prostory.

Nabízíme Vám dveře s třemi úrovněmi hlukového útlumu – 30 dB, 32 dB nebo 36 dB.

U protihlukového typu dveří je potřeba vždy počítat s tím, že se ve všech případech jedná o dveře plné (s možností nalepení rámečku), neboť plocha skla či kazety má vždy vyšší hlukovou propustnost než plná deska dveří. Pro zamezení průchodu hluku mezerou mezi spodní hranou dveří a podlahou musí být dveře opatřeny dveřním prahem nebo padací lištou.

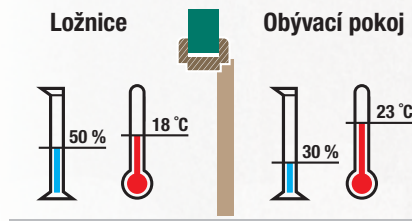


Klima dveře

Zapomeňte na nefunkční a provlhlé dveře. Zvolte si správnou variantu Klima úpravy svých dveří.

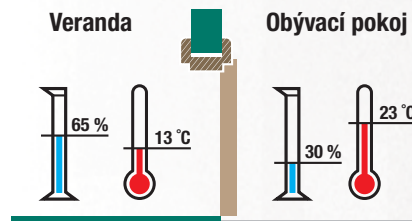
Stupeň Klima S I

- Je vhodný pro standardní interiérové dveře.
- Odolá rozdílům teploty mezi místnostmi cca 5 °C a až 20 % v relativní vlhkosti.
- Je bez příplatku ve všech typech povrchů i provedení včetně prosklených variant.



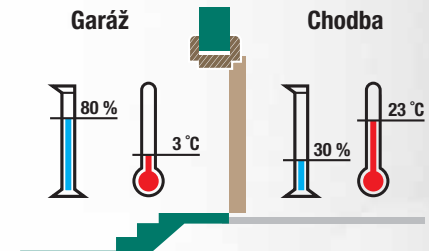
Stupeň Klima AL II

- Je určen pro střední rozdílnost klimatických podmínek (např. v chodbách nebo koupelnách).
- Zajišťuje odolnost vůči teplotním rozdílům do 10 °C a rozdílům v relativní vlhkosti do 35 %.
- Součástí konstrukce dveří je hliníková fólie, proto je toto provedení možné jen u plných dveří.
- Vyrábíme v povrchových úpravách laminát, laminát reliéf a lakované hladké.
- Takto upravené dveře není možné osadit do zárubně, která je obkladem původní kovové zárubně.
- Za příplatek



Stupeň Klima AL III

- Je doporučován tam, kde dveře oddělují vytápěný a nevytápěný prostor (např. garáže, sklepy, suterény, schodiště či půdy).
- Odolá rozdílu teploty do 20 °C a relativní vlhkosti zhruba do 50 %.
- Součástí konstrukce dveří je hliníková fólie, proto je toto provedení možné jen u plných dveří.
- Vyrábíme v povrchových úpravách laminát, laminát reliéf a lakované hladké.
- Za příplatek



Klima dveře s II. a III. stupněm klimatické odolnosti lze vyrobit pouze v polodrážkovém (falcovém) provedení. Zároveň je možné kombinovat Klima dveře s dalšími speciálními vlastnostmi – bezpečnostní, protipožární či kouřotěsné.

Vestavěné skříně, šatny a nábytek na míru

Víme, že útulný domov tvoří mnohem více než jen pěkné dveře. Proto jsme rozšířili náš sortiment o vlastní výrobu kvalitních vestavěných skříní, šaten a drobného nábytku na míru.

Stavíme na zkušenostech, zručnosti a tvořivosti našich řemeslníků, kteří navrhují, vyrábí i montují skříně a nábytek přesně podle Vašich požadavků a přání. Naši vyškolení prodejci Vám rádi poradí s návrhem řešení Vašeho interiéru.

Víme, že vybrat materiály, barvy, dekory a vzory tak, aby k sobě v interiéru ladily, bývá složité. Proto jsme přišli s řešením – nabízíme shodné dekory pro dveře, zárubně i nábytek. Vestavěné skříně a nábytek si můžete objednat také v lakovaném nebo dýhovaném provedení. Při volbě odstínu laku můžete volit ze všech barev dostupných ve vzorníku RAL.





Vyrobíme Vám vestavěné skříně a nábytek přesně na míru do Vašeho jedinečného prostoru. Nezapomínejte, že právě nábytek tvoří v interiéru jednu z hlavních dominant a vyjadřuje individualitu a cit pro design.

Jak postupovat při výběru povrchů a návrhu nábytku?

Hlavní indicie se budeme snažit získat od Vás. Jako první je třeba si ujasnit, jakou funkci má skříň plnit. Jedná se o šatní skříň, věšákovou stěnu, drobný nábytek nebo vybavení kanceláře?

Dle účelu použití Vám nabídneme vhodnou povrchovou úpravu a vnitřní uspořádání skříně a následně zhotovíme 3D návrh, na kterém si budete moci vybrané provedení prohlédnout.

Pokud se chcete se o konstrukci skříně, možnostech provedení dveří či nabízených doplňcích dozvědět více, navštivte kteroukoliv z našich vzorkoven nebo zašlete nezávaznou poptávku a my se Vám budeme rádi individuálně věnovat.

Jaký povrch pro nábytek zvolit?

Pro výrobu korpusu, příček, polic a zásuvek používáme laminátové desky o síle 18 mm, které zajistí robustnost a pevnost konstrukce.

Dveře, a to zejména v posuvném provedení, nabízí větší variabilitu povrchových úprav:

- strukturované i hladké lamináty
- lakované povrchy
- dýhované povrchy
- lacobely
- zrcadla
- bezpečnostní skla

K posuvným dveřím doporučujeme dotahy, které velmi přispějí k uživatelskému komfortu. Mezi elegantní designová řešení patří volba jiného dekoru ABS hrany než plochy desek. Velmi moderním prvkem je osvětlení vnitřního prostoru skříně, které lze aplikovat do boku skříně, polic či šatní tyče.





V rámci vestavěných skříní zajišťujeme a garantujeme tyto služby:

- poradenství ve vzorkové prodejně CAG, kde jsou kromě dveří a zárubní vystaveny také vestavěné skříně
- na základě informací a požadavků na vzhled a velikost skříně zpracujeme obratem cenovou nabídku
- detailní zaměření prostoru naším technikem na místě včetně odborné konzultace
- zpracování 3D návrhu včetně vizualizace v prostoru a vnitřního uspořádání skříně
- výroba a montáž v krátkých dodacích termínech
- záruka kvality tradičního českého výrobce













Piktogramy



dveře a obložkovou zárubeň je možné lakovat do nabízených barev dle vzorníku RAL



odolný povrch



dveře označené tímto symbolem lze dodat v bezpečnostním provedení



dveře označené tímto symbolem lze dodat v protihlukovém provedení



dveře označené tímto symbolem lze dodat v protipožárním provedení EI/EW 30 DP3



dveře označené tímto symbolem lze dodat v kouřotěsném provedení



možnost atypického provedení



možno dodat vysoké dveře v. 210



zdravotně nezávadný lak H₂O a olejovoskování



dveře označené tímto symbolem lze dodat se zapuštěnými rámečky typu SLIM



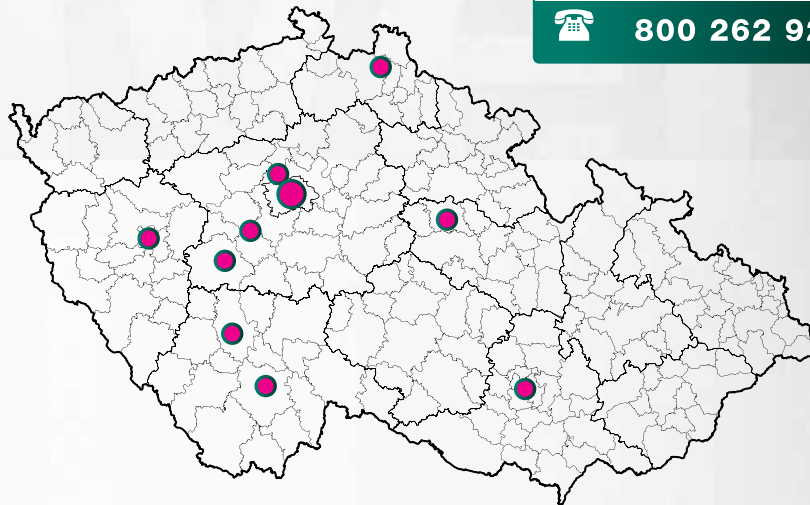
novinka



kontrast



Kontakty



Sídlo CAG a centrální vzorkovna Kytín

Kytín 19, 252 10 Mníšek pod Brdy
tel.: 318 599 401, mobil: 724 167 647
e-mail: centrala@dverecag.cz

Vzorkovna CAG Brno-Štýřice

Vídeňská 18 a, 639 00 Brno – Štýřice
mobil: 724 280 129, 724 502 428, 607 060 611
e-mail: cag-brno@dverecag.cz

Vzorkovna CAG České Budějovice

J. Plachty 2783 (roh ul. Pekárenská a J. Plachty), 370 04 České Budějovice
mobil: 727 811 458, e-mail: cag-cb@dverecag.cz

Vzorkovna CAG Horoměřice

Na Pískách 777, 252 62 Horoměřice
mobil: 601 592 144, 606 049 111, e-mail: cag-horomerice@dverecag.cz

Vzorkovna CAG Pardubice

Hronovická 458 (roh ul. Hronovická a Sladkovského), 530 02 Pardubice
mobil: 702 211 916, 725 385 873, e-mail: cag.pardubice@dverecag.cz

Vzorkovna CAG Písek

tř. Národní svobody 33, 397 01 Písek - Pražské Předměstí
mobil: 725 385 874, e-mail: cag-pisek@dverecag.cz

Vzorkovna CAG Plzeň

Rokycanská 19, 312 00 Plzeň
mobil: 724 280 117, 725 948 826, e-mail: cag-plzen@dverecag.cz

Vzorkovna CAG Praha 4

Mariánská 32/342, 142 00 Praha 4 – Kamýk
mobil: 602 483 969, 702 187 768
e-mail: cag-praha@dverecag.cz

Vzorkovna CAG Praha 9

Českomoravská 1181/21 (vedle O2 areny), 190 00 Praha 9
mobil: 725 707 353, 602 186 512
e-mail: cag-ceskomoravska@dverecag.cz

Vzorkovna CAG Příbram

Čs. armády 397, 261 01 Příbram IV
mobil: 724 887 228, 702 187 769, e-mail: cag-pb@dverecag.cz

Vzorkovna CAG Liberec

Doktorky Milady Horákové 185/66,
460 07 Liberec VII - Horní Růžodol
mobil: 607 627 072, e-mail: cag-liberec@dverecag.cz



Sídlo CAG s.r.o. a centrální vzorkovna Kytín

Kytín 19
252 10 Mníšek pod Brdy
Tel.: +420 318 599 401
Mobil: +420 724 167 647
E-mail: centrala@dverecag.cz

Tiskové chyby vyhrazeny.
Zobrazení dekorů je pouze orientační.
Foto: archiv CAG a Shutterstock.

